MUNICÍPIO DE ÉVORA

Prestação de Contas

Relatório de Gestão 2015

ANEXOS

PALÁCIO DE D. MANUEL

500 ANOS 1515 | 2015

Anexos às Demonstrações Financeiras

Caracterização da Entidade

Notas ao Balanço e à Demonstração de Resultados

Notas Sobre o Processo Orçamental e Respectiva Execução

1. CARACTERIZAÇÃO DA ENTIDADE

1.1- Identificação

Évora é uma cidade portuguesa, capital do Distrito, situada na região Alentejo e sub-região do Alentejo Central. É sede de um dos maiores municípios de Portugal, com 1.307,04 km² de área e 56.596 habitantes (Censos 2011), subdividido em 12 freguesias e uniões de freguesias. O processo de liquidação de freguesias imposto pelo Governo e Assembleia da República (e votado apenas pela maioria PSD/CDS-PP) reduziu de 19 para 12 as freguesias do Concelho. O **Município de Évora** é limitado a norte pelo município de Arraiolos, a nordeste por Estremoz, a leste pelo Redondo, a sueste por Reguengos de Monsaraz, a sul por Portel, a sudoeste por Viana do Alentejo e a oeste por Montemor-o-Novo. É sede de distrito e de antiga diocese, sendo metrópole eclesiástica (Arquidiocese de Évora).

O seu centro histórico bem-preservado é um dos mais ricos em monumentos de Portugal, o que lhe vale o epíteto de Cidade-Museu. Em 1986, o centro histórico da cidade foi declarado Património Mundial pela UNESCO. Com sede na Praça do Sertório, o **Município de Évora**, é uma pessoa coletiva de direito público – N.I.P.C. 504 828 576, exercendo as atribuições conferidas por lei às autarquias locais conforme previsto na Constituição da República Portuguesa e na lei que estabelece o regime jurídico das autarquias locais, aprova o estatuto das entidades intermunicipais, estabelece o regime jurídico da transferência de competências do Estado para as autarquias locais e para as entidades intermunicipais e aprova o regime jurídico do associativismo autárquico (Lei n.º 75/2013, de 12 de setembro).

A organização democrática do Estado compreende a existência de autarquias locais, que são pessoas coletivas territoriais dotadas de órgãos representativos, que visam a prossecução de interesses próprios das populações respetivas (artº 235º da CRP). Os órgãos representativos do município são a Assembleia Municipal e a Câmara Municipal (artº 5º da Lei que estabelece o novo Regime Jurídico das Autarquias Locais – Lei nº75/2013, de 12/9).

A 29 de setembro de 2013, o Povo de Évora escolheu, através do voto democrático, universal e direto, os **novos órgãos autárquicos para dirigirem o Município de Évora (MÉvr) no mandato de 2013 a 2017.**

A **tomada de posse** dos novos eleitos e a nova constituição política dos órgãos autárquicos do Município de Évora (MÉvr) teve lugar a 18 de outubro de 2013, no Salão Nobre da Câmara Municipal.

Em resultado desse ato eleitoral, os Órgãos do Município passaram a ter a seguinte composição política:

A ASSEMBLEIA MUNICIPAL DE ÉVORA passou a ser constituída por 33 membros, 21 dos quais são eleitos diretamente, a partir das listas apresentadas por cada partido político às eleições autárquicas, e 12 são membros por inerência do cargo de Presidentes de Junta ou União de Freguesias.

- CDU – Coligação Democrática Unitária PCP/PEV: 16 eleitos (11 eleitos diretos, incluindo o presidente por eleição na AME, 5 presidentes de JFs);
- PS – Partido Socialista: 13 eleitos (6 eleitos diretos e 7 presidentes de JFs);
- PPD/PSD-CDS/PP – Coligação Évora Primeiro: 3 eleitos;
- BE – Bloco de Esquerda: 1 eleito.

Presidente da Assembleia Municipal: António Jorge de Paiva Jara (CDU).

Deputados Municipais Eleitos Diretamente:

- António Jorge de Paiva Jara (CDU)
- Luis Manuel Capoulas Santos (PS)
- Maria Clara Canotilho Grácio (CDU)
- António José Costa Romenos Dieb (PSD/CDS)
- Jorge Maria de Fontes Alferes Lourido (CDU)
- Bernardino Garcia Fernandes Páscoa (PS)
- Duarte Nuno Tomé Guerreiro (CDU)
- Maria Helena dos Santos da Costa (CDU)
- Paula Cristina Nobre de Deus (PS)
- Nuno Miguel da Silva Branco Alas (PSD/CDS)
- Valter Ricardo Borralho dos Lóios (CDU)
- Henrique António de Oliveira Troncho (PS)
- Alexandre Manuel Rosa Varela (CDU)

- Margarida Avó Baião Ferreira de Almeida (CDU)
- Maria Augusta Portas Pereira (PSD/CDS)
- Francisco Augusto Batista Chalaça (PS)
- Bruno Manuel dos Santos Martins (Bloco de Esquerda)
- Luis Manuel Salgueiro Garcia (CDU)
- Maria de Lurdes Pífaro Nobre (CDU)
- Filomena Maria Micaela de Oliveira Araújo (PS)
- João Francisco Baetas Rebocho Simas (CDU)

Deputados Municipais por Inerência de cargo de Presidente de Junta ou UF de Freguesia:

- José da Silva Costa Russo (CDU) - União das Freguesias da Malagueira e Horta das Figueiras
- Gertrudes da Conceição Gomes Pastor (CDU) -União das Freguesias do Bacelo e Sra. da Saúde
- João Vicente Marques Bilou (CDU) - União das Freguesias S. Mamede, Sé, S. Pedro e Santo Antão
- Jerónimo António Vaqueiro José (PS) - Freguesia dos Canaviais
- Florinda da Conceição Mendes Carvalho Russo (PS) - União das Freguesias de S. Manços e S. Vicente do Pigeiro
- Manuel Matias Bonito Recto (PS) - Freguesia de S. Bento do Mato
- Joaquim António Filipe Pimpão (CDU) - União das Freguesias de Nossa Sra. da Tourega e Nossa Sra. de Guadalupe
- António Joaquim Pereira Maduro (PS) - União das Freguesias de S. Sebastião das Giesteira e Boa Fé
- Ezequias Manuel Piteira Romão (PS) - Freguesia de Nossa Sra. de Machede
- Luis Miguel Caeiro Nico Ramalho (PS) - Freguesia de S. Miguel de Machede
- Lúcio Gabriel Ludovico Guerreiro (PS) - Freguesia de Torre de Coelheiros
- Nuno Miguel Catraia de Deus (CDU) - Freguesia de Nossa Senhora da Graça do Divor

A CÂMARA MUNICIPAL DE ÉVORA é constituída por sete membros, um Presidente e seis Vereadores. O executivo camarário ficou assim constituído:

- CDU – Coligação Democrática Unitária PCP/PEV: 4 eleitos (presidente e 3 vereadores);
- PS – Partido Socialista: 2 eleitos (2 vereadores);

- PPD/PSD-CDS/PP – Coligação Évora Primeiro: 1 eleito (1 vereador).

Presidente da Câmara Municipal: **Carlos Manuel Rodrigues Pinto de Sá** (CDU) – Pelouros atribuídos: Coordenação Geral; Apoio à Presidência e Vereação; Auditoria e Modernização; Relações Institucionais, Externas e com a Assembleia Municipal; Administração Geral e Financeira; Desenvolvimento Económico e Planeamento e Segurança Pública.

Vice-Presidente da Câmara: **Élia Maria Andrade Mira** (CDU) – Pelouros atribuídos: Educação, Intervenção Social e Saúde; Évora Cidade Educadora; Juventude e Desporto; Relações com as Freguesias.

Vereadores:

Eduardo Jorge Pratas Fernandes Luciano (CDU) – Pelouros atribuídos: Ordenamento do Território e Regeneração Urbana; Gestão Urbanística; Espaço Público; Cultura, Património, Centro Histórico, e Turismo; Comunicação e Relações Públicas; Fiscalização Municipal.

João Manuel da Horta Rodrigues (CDU) – Pelouros atribuídos: Serviços Operacionais; Obras Municipais, Abastecimento de Águas e Saneamento; Ambiente, Higiene Pública e Mobilidade; Veterinário Municipal e Proteção Civil.

Cláudia Maria Ferreira de Sousa Pereira (PS) – Sem pelouros atribuídos.

Silvino Luís das Neves Costa (PS) – Sem pelouros atribuídos.

Paulo Jorge Pires Jaleco (PSD/CDS-PP) – Sem pelouros atribuídos.

Reuniões: A Câmara reúne quinzenalmente, às quartas-feiras de cada mês, pelas 15 horas, de acordo com calendário aprovado no início de cada ano. Todas as reuniões são públicas.

1.2- Legislação

A autarquia rege-se pela legislação que lhe é aplicável, nomeadamente:

- Constituição da República Portuguesa (CRP);
- Lei nº 75/2013 - Estabelece o regime jurídico das autarquias locais, aprova o estatuto das entidades intermunicipais, estabelece o regime jurídico da transferência de competências do Estado para as autarquias locais e para as entidades intermunicipais e aprova o regime jurídico do associativismo autárquico (RJAL);
- Lei nº 169/99, de 18 de setembro, alterada e republicada pela Lei nº 5-A/2002, de 11 de janeiro [artigos não revogados pelo diploma anterior] (LAL);
- Lei nº 73/2013, de 3 de setembro – Regime Financeiro das Autarquias Locais e das Entidades Intermunicipais (RFALEI);
- Decreto-Lei nº 4/2015, de 7 de janeiro – Código de Procedimento Administrativo (CPA);
- Lei nº 54-A/99, de 22 de fevereiro - Plano Oficial de Contabilidade das Autarquias Locais, com as alterações que lhe foram posteriormente introduzidas (POCAL);
- Lei nº 98/97, de 26 de agosto, com as alterações que lhe foram introduzidas – Lei de Organização e Processo do Tribunal de Contas (LOPTC);
- Lei nº 8/2012, de 21 de fevereiro, com as alterações que lhe foram introduzidas - Lei dos Compromissos e dos Pagamentos em Atraso das entidades públicas (LCPA);
- Lei n.º 12-A/2008, de 27 de fevereiro – Regimes de Vinculação, de Carreiras e de Remunerações dos Trabalhadores que Exercem Funções Públicas (LVCR);
- Lei nº 35/ 2012 – Lei Geral do Trabalho em Funções Públicas (LTFP);
- Decreto-Lei nº 18/2008, de 29 de janeiro – Código dos Contratos Públicos, com as atualizações que lhe foram introduzidas (CCP);
- Decreto-Lei nº 305/2009, de 23 de outubro – Regime Jurídico da Organização de Serviços das Autarquias Locais;
- Despacho n.º 9238/2014, publicado no Diário da República, 2.ª série — N.º 135 — 16 de julho de 2014 – Estrutura dos Serviços da Câmara Municipal de Évora;
- Lei do Orçamento do Estado;
- Demais legislação aplicável às Autarquias Locais.

1.3- Estrutura Organizacional

Dando cumprimento ao Programa de Governo Municipal e às Opções Programáticas para o mandato 2014/2017, o atual Executivo reestruturou a organização municipal visando um objetivo estratégico ambicioso: aprofundar a democracia local participada internamente e nas relações com o exterior, assegurar a modernização administrativa e a inovação assumindo e interiorizando uma nova cultura de serviço público.

A nova estrutura dos serviços da CME que entrou em vigor após a publicação do Despacho n.º 9238/2014, no Diário da República, 2.ª série — N.º 135 — 16 de julho de 2014, é a que se apresenta na figura seguinte.

Figura 1 – Estrutura Organizacional da Câmara Municipal de Évora

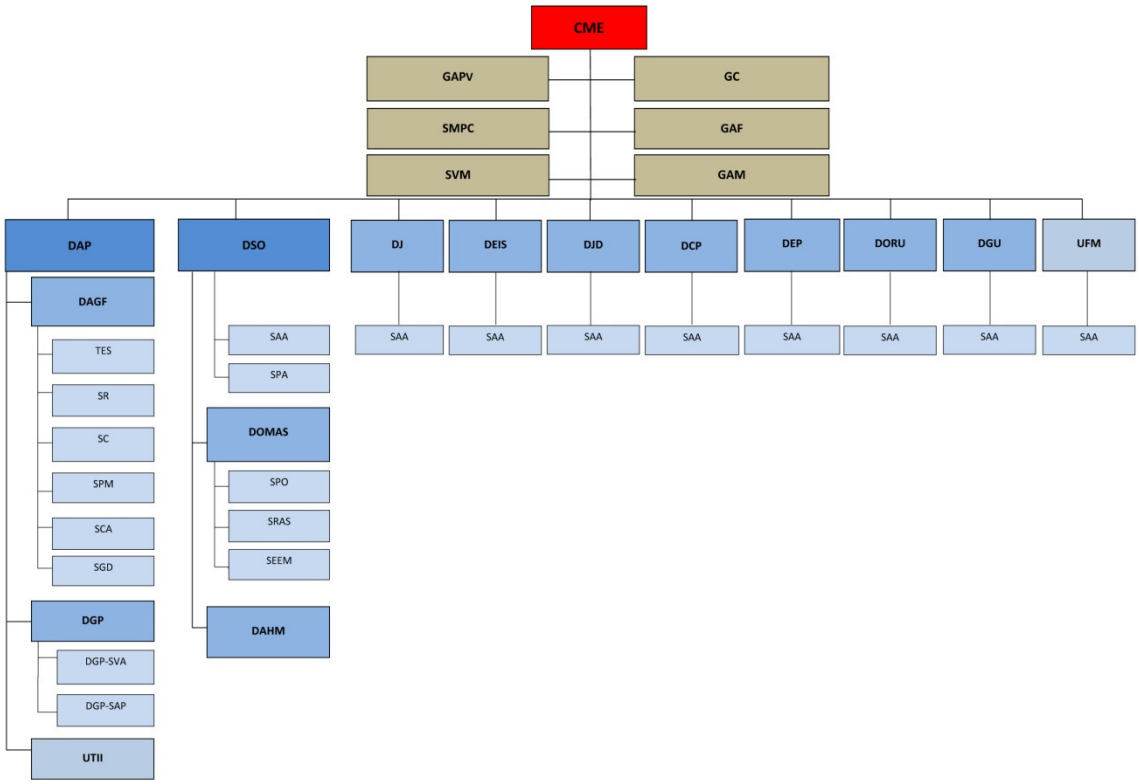

Legenda:

GAPV - Gabinete de Apoio à Presidência e Vereação
GC - Gabinete de Comunicação
SMPC - Serviço Municipal de Proteção Civil e Segurança
GAF - Gabinete de Apoio às Freguesias
SVM - Serviço Veterinário Municipal
GAM - Gabinete de Auditoria e Modernização Organizacional

DAP - Departamento de Administração e Pessoal
- **DAGF - Divisão de Administração Geral e Financeira**
  - Tes - Tesouraria
  - SR - Secção de Receitas
  - SC - Secção de Contabilidade
  - SPM - Secção de Património Municipal
  - SCA - Secção de Compras e Aprovisionamento
  - SGD - Secção de Gestão Documental
- **DGP - Divisão de Gestão de Pessoal**
  - SVA - Secção de Vencimentos e Abonos
  - SAP - Secção de Administração de Pessoal
- **UTII - Unidade de Tecnologias da Informação e Informática**

DSO - Departamento de Serviços Operacionais
- SAA - Secção de Apoio Administrativo
- SPA - Secção de Parque Auto
- **DOMAS - Divisão de Obras Municipais, Água e Saneamento**
  - SPO - Secção de Produção de Obras
  - SRAS - Secção de Redes de Água e Saneamento
  - SEEM - Secção de Equipamento Elétrico e Mecânico
- **DAHM - Divisão de Ambiente, Higiene e Mobilidade**

DJ - Divisão Jurídica
- SAA - Secção de Apoio Administrativo

DEIS - Divisão de Educação e Intervenção Social
- SAA - Secção de Apoio Administrativo

DJD - Divisão de Juventude e Desporto
- SAA - Secção de Apoio Administrativo

DCP - Divisão de Cultura e Património
- SAA - Secção de Apoio Administrativo

DEP - Divisão de Desenvolvimento Económico e Planeamento
- SAA - Secção de Apoio Administrativo

DORU - Divisão de Ordenamento e Reabilitação Urbana
- SAA - Secção de Apoio Administrativo

DGU - Divisão de Gestão Urbanística
- SAA - Secção de Apoio Administrativo

UFM - Unidade de Fiscalização Municipal
- SAA - Secção de Apoio Administrativo

1.4- Eleitos responsáveis pelos Serviços

Presidente da Câmara – Carlos Pinto de Sá

Coordenação Geral; Apoio à Presidência e Vereação; Relações Institucionais, Externas e com a Assembleia Municipal; Administração e Pessoal; Área Jurídica; Desenvolvimento Económico e Planeamento; Auditoria e Modernização Organizacional.

Vice-Presidente, Élia Maria Andrade Mira

Educação e Intervenção Social e Saúde; Juventude e Desporto; Évora Cidade Educadora; Relações com as Freguesias.

Vereador Eduardo Jorge Pratas Fernandes Luciano

Comunicação; Cultura e Património; Ordenamento e Reabilitação Urbana; Gestão Urbanística; Fiscalização Municipal.

Vereador João Manuel da Horta Rodrigues

Serviços Operacionais; Obras Municipais, Água e Saneamento; Ambiente, Higiene e Mobilidade; Veterinário Municipal e Proteção Civil.

1.5 – Descrição Sumária da Atividade

O Município de Évora é uma autarquia local de população e território próprios cujas atividades são direcionadas à concretização das atribuições que lhe estão legalmente conferidas pela Lei n.º 75/2013, de 12 de setembro (diploma que estabelece o regime jurídico das autarquias locais e da transferência de competências do Estado para as autarquias locais), pelo Decreto-Lei nº 144/2008, de 28 de julho (lei quadro de transferência de competências para os municípios em matéria de educação) e pelos demais diplomas que vieram transferir competências avulsas para os municípios, nas mais diversas áreas.

1.6 – Recursos Humanos

Para a prossecução dos seus fins, definidos na Constituição e na Lei, as autarquias locais dispõem de quadros [leia-se mapas na atual designação] de pessoal próprio (artº 243º da CRP). O quadro seguinte resume o número de trabalhadores que compõem o mapa de pessoal do município, por grupos profissionais e por vínculo.

Trabalhadores Municipais por Grupo Profissional e por Vínculo

Vínculo	Dirigente	Tec.Superior	Ass. Técnico	Ass. Operacional	Informática	Outros	Total
Comissão de Serviço	14					4	**18**
CTFP por Tempo Indeterminado	0	128	202	606	8	15	**959**
CTFP a Termo Resolutivo Certo		40	2	1		0	**43**
CTFP Termo Resolutivo Incerto	0	1	0	0	0	0	**1**
Outra	0					0	**0**
TOTAL	**14**	**169**	**204**	**607**	**8**	**19**	**1.021**

No final do ano de 2015 a Câmara Municipal tinha 1.021 trabalhadores, asssim distribuídos pelos diversos grupos profissonais: 14 dirigentes, 169 técnicos superiores, 204 assistentes técnicos, 607 assistentes operacionais, 8 informáticos e 19 trabalhadores em outras situações, onde se incluem:

- Com contrato de trabalho por tempo indeterminado, as 3 educadoras de infância e os 4 trabalhadores nomeados nos termos do artº 42 do Lei 75/2013 para os Gabinetes de Apoio à Presidência e Vereação;
- Com contrato de trabalho a termo certo, os professores contratados no âmbito das AEC's.

A Câmara tem este ano menos 28 trabalhadores que no ano anterior, sendo que nos últimos 5 anos a redução dos efetivos foi de 183 trabalhadores. No ano 2015, tal como já tinha acontecido em 2014, o principal motivo destas saídas foi a aposentação.

Estando a Câmara impedida legalmente de fazer novas contratações, é cada vez mais preocupante a redução do seus efetivos, principalmente nas áreas operacionais, ou seja, no grupo dos trabalhadores que trabalham direta e proximamente dos munícipes, assegurando tarefas absolutamente essenciais para a higiene, a segurança e o bem estar da população, pois são estes trabalhadores que arrajam e varrem as ruas, que recolhem o lixo, que tratam dos jardins, das redes de águas e de saneamento, os motoristas, os pedreiros, carpinteiros, serralheiros, mecânicos, enfim profissões imprescindíveis à manutenção da qualidade de vida dos munícipes. No entanto, o efeito destas saídas começa também já a fazer-se sentir no grupo dos assistentes técnicos.

Como foi referido nos Factos Ocorridos Após o Termo do Exercício (Ponto 9 do Relatório), o Orçamento do Estado para 2016, introduziu alterações na gestão dos trabalhadores das autarquias locais e demais estidades da administração local, estabelecendo a possibilidade de contratação, mediante novas regras, competindo à Assembleia Municipal autorizar essa contratação, visto que a Câmara se encontra na situação de saneamento financeiro.

O gráfico seguinte ilustra como os trabalhadores do Município se distribuem pelos diversos grupos profissionais: Dirigentes, Técnicos Superiores, Assistentes Técnicos, Assistentes Operacionais, Informática e Outros (Carreiras subsistentes à última alteração das carreiras na Administração Pública, Professores das AECs e outros casos previstos na lei).

Trabalhadores do Município por Grupo Profissional

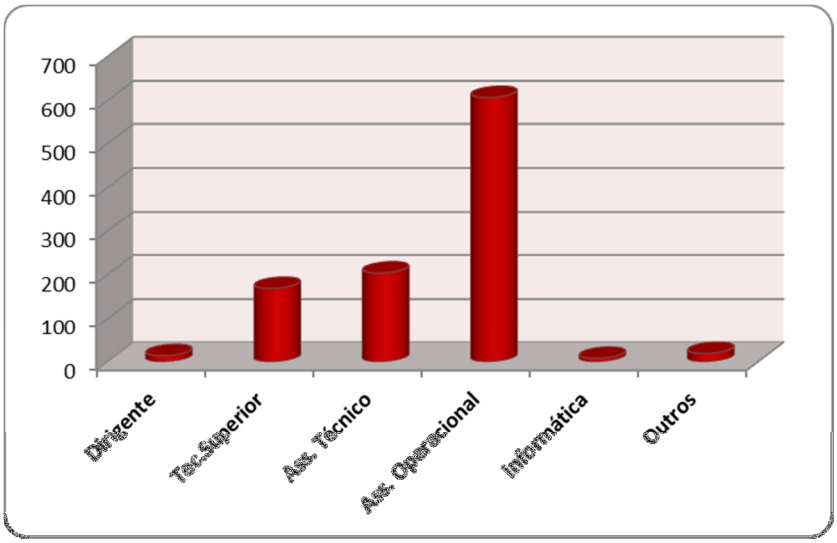

No que diz respeito ao tipo de vínculo, pouco alteraram as percentagens em ralação ao ano anterior, como se pode ver no gráfico seguinte: 94% dos trabalhadores da Câmara têm um contrato de trababalho por tempo indeterminado (visto que 2% de trabalhadores em outra situação também têm este tipo de contrato, embora estejam nomeados em funções específicas). Apenas 4%, têm contrato de trabalho a termo certo, os professores das AEC´s.

Trabalhadores do Município por Tipo de Vínculo

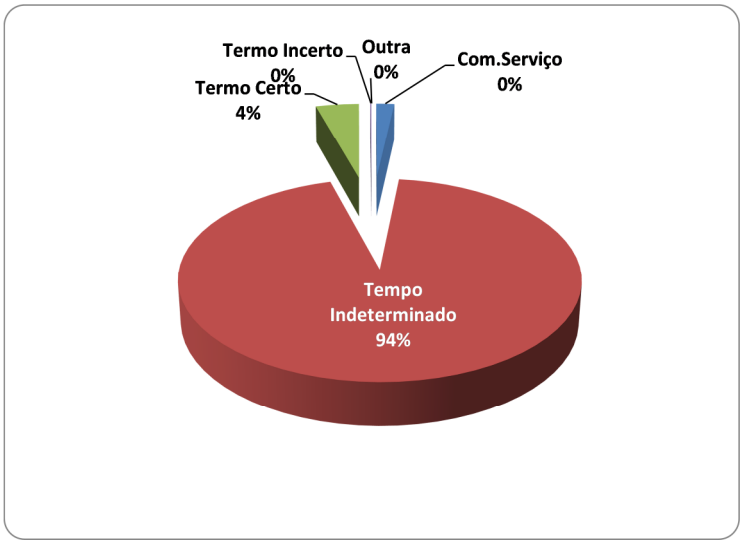

No ano 2015 os encargos com pessoal foram de 17.711.101.30 € (cf mapas de execução orçamental da despesa), menos 455.296,50 €, que no ano anterior, diferença esta justificada pela redução do número de trabalhadores e pelo facto de não haver aumento nas remunerações dos trabalhadores.

1.7 – Organização Contabilística

1 - O regime geral do POCAL assenta fundamentalmente nas Contabilidades Orçamental, Patrimonial e de Custos, sendo que, através da Contabilidade Orçamental, que é uma contabilidade de caixa, permitiu ao Município, com base num orçamento previsional, o registo de pagamentos e recebimentos, que respeitam quer a este exercício, quer a exercícios anteriores e pendentes ou ainda assumidos diretamente para exercícios futuros.

2 – Os Documentos Previsionais de 2015 foram elaborados de acordo com os termos constantes do POCAL e aprovados pela Assembleia Municipal de acordo com o definido pela Lei 75/2013, de 12 de setembro.

3 - Do ponto de vista informático, os registos e demais procedimentos contabilísticos são efetuados num único sistema que integra quer a Contabilidade Patrimonial, quer a Contabilidade Orçamental quer ainda a Contabilidade de Custos, em estrita obediência às determinações do Plano Oficial de Contabilidade das Autarquias Locais (POCAL), sendo a aplicação informática utilizada, a da Medidata.
Assim a Contabilidade Orçamental é executada em total concordância com a Contabilidade Geral e com a Contabilidade de Custos, encontrando-se todas integradas no mesmo sistema, pelo que não é efetuada com recurso a quaisquer registos paralelos. A Contabilidade de Custos encontra-se em fase de desenvolvimento e aperfeiçoamento.

4 – Gestão de aprovisionamento: encontrando-se as aplicações informáticas das funções aprovisionamento e contabilidade integradas, o custo das mercadorias vendidas e das matérias consumidas é uma informação continuamente gerada, após validação dos correspondentes movimentos de saída de armazém. Como se depreende, a referida integração de aplicações informáticas assegura a adoção do sistema de inventário permanente.

2. NOTAS AO BALANÇO E À DEMONSTRAÇÃO DE RESULTADOS

2.3 – Critérios valorimétricos utilizados relativamente às várias rubricas do balanço e da demonstração de resultados, bem como métodos de cálculo respeitantes aos ajustamentos de valor, designadamente amortizações e provisões:

As demonstrações financeiras foram preparadas no pressuposto da continuidade de operações, a partir dos registos contabilísticos do Município de Évora, mantidos de acordo com os princípios contabilísticos do POCAL aceites em Portugal. Os principais critérios valorimétricos utilizados na preparação das demonstrações financeiras foram os seguintes:

Foram utilizados critérios valorimétricos e métodos de cálculo de acordo com o Decreto-Lei 54-A/99, de 22 de fevereiro.

Critérios valorimétricos:

1. Imobilizado

(a) *Bens de Domínio Público*

Os bens de domínio público da responsabilidade da Autarquia, são classificados como tal, sempre que a Autarquia seja responsável pela sua administração e controlo, e o fim a que se destina seja um fim público. Compreendem essencialmente terrenos e recursos naturais; edifícios; outras construções e infraestruturas; bens do património histórico, artístico e cultural e imobilizações em curso.

Estes bens encontram-se registados ao custo de aquisição e são amortizados pelo método de quotas constantes, de acordo com as taxas de amortização referidas no cadastro e inventário dos bens do Estado (CIBE).

(b) *Imobilizações Incorpóreas*

As imobilizações incorpóreas são constituídas por despesas de investigação e de desenvolvimento, as quais dizem respeito a trabalho informático desenvolvido pela entidade e à aquisição de licenças de programas informáticos. Ambos os casos estão refletidos no balanço ao custo de aquisição.

(c) *Imobilizações Corpóreas*

As imobilizações corpóreas adquiridas depois do ano de 1997 estão refletidas no balanço ao custo de aquisição e /ou valor patrimonial, as anteriores a esta data estão pelo valor real de mercado, uma vez que este valor é definido como o preço mais provável de transação num mercado aberto e competitivo. Tal procedimento tem-se mantido até ao momento. As amortizações deste imobilizado são calculadas pelo método de quotas constantes, durante a vida útil estimada, de acordo com as taxas anuais referidas no cadastro e inventário dos bens do Estado (CIBE).

(d) *Investimentos Financeiros*

Os investimentos financeiros são constituídos por partes de capital e também por empréstimos de financiamento. Encontram-se refletidos no balanço ao custo de aquisição, líquidos de provisões para perdas previstas, pelo método da equivalência patrimonial, quando possível.

(e) *Amortizações*

As amortizações são calculadas segundo o método das quotas constantes, com base nas taxas de amortização decorrentes das tabelas da Portaria n.º 671/2000, de 17 de abril., calculadas mensalmente.

2. Existências

As existências encontram-se refletidas no balanço pelas rubricas matérias-primas, subsidiárias e de consumo e mercadorias.

As existências estão valorizadas ao custo de aquisição e como método de valorização é utilizado o custo médio ponderado.

3. Provisão para Créditos e Cobrança Duvidosa

A provisão para créditos e cobrança duvidosa é calculada com base na avaliação dos riscos estimados pela não cobrança da conta clientes, contribuintes e utentes de cobrança duvidosa.

4. Acréscimos e Diferimentos

Os custos e os proveitos são reconhecidos contabilisticamente à medida que são gerados, independentemente do momento em que são pagos ou recebidos, de acordo com o princípio da especialização do exercício.

5. Dívidas de e a Terceiros

As dívidas de e a terceiros são expressas pelas importâncias constantes dos documentos que as titulam.

6. Disponibilidades

As disponibilidades de caixa e depósitos em instituições financeiras são expressas pelos montantes dos meios de pagamento e dos saldos de todas as contas de depósito, respetivamente.

2.6 – Comentário à conta 43.2 – Despesas de Investigação e Desenvolvimento:

Durante o ano 2015 esta conta teve um aumento de 62.297,19 € justificado pela aquisição de Upgrade Autocad Desin; Upgrade Autocad Map 3D; Upgrade Autocad CIVI 3D e licenças Adobe TLP, por sua vez sofreu uma diminuição de 60.866,55 € referente a abates de programas e licenças informáticas desatualizados.

2.7 – Movimentos ocorridos nas rubricas do ativo imobilizado constante do balanço e nas respetivas amortizações e provisões:

Ativo Bruto

Ano 2015

(Unidade: €)

Código das contas	Rubricas	Saldo Inicial	Reavaliação / ajustamento	Aumentos	Alienações	Transferências e abates	Saldo final
45	**De bens de domínio público:**						
45.1	- Terrenos e recursos naturais	69.975,90					69.975,90
45.2	- Edifícios						0,00
45.3	- Outras construções e infra-estruturas	153.794.540,40		449.176,88		8.577,90	154.235.139,38
45.5	- Bens do património histórico, artístico e cultural	1.235.682,94		74.237,17		11.845,81	1.298.074,30
	Sub-Total	**155.100.199,24**		**523.414,05**		**20.423,71**	**155.603.189,58**
43	**De imobilizações incorpóreas**						
	- Despesas de investigação e de desenvolvimento	62.930,73		62.297,19		60.866,55	64.361,37
	Sub-Total	**62.930,73**		**62.297,19**		**60.866,55**	**64.361,37**
42	**De imobilizações corpóreas**						
42.1	- Terrenos e recursos naturais	57.182.089,62		5.145.265,95	64.251,54	3.009.983,06	59.253.120,97
42.2	- Edifícios e outras construções	73.902.588,42		670.132,97		337.188,11	74.235.533,28
42.3	- Equipamento básico	6.505.270,57		351.317,52	839,32	91.207,62	6.764.541,15
42.4	- Equipamento de transporte	5.429.856,91		179.247,46	5.613,15	53.502,27	5.549.988,95
42.5	- Ferramentas e utensílios	1.303.146,54		101.631,55		54.981,37	1.349.796,72
42.6	- Equipamento administrativo	946.761,68		61.861,46	229,91	944,69	1.007.448,54
42.9	- Outras imobilizações corpóreas	449.078,85		56.004,10			505.082,95
	Sub-Total	**145.718.792,59**		**6.565.461,01**	**70.933,92**	**3.547.807,12**	**148.665.512,56**
44	**Imobilizações em curso**						
44.5	- Imobilizações bens de dominío público			170.932,35			170.932,35
44.2	- Imobilizações corpóreas	2.759.503,13		2.847.428,63			5.606.931,76
	Sub-Total	**2.759.503,13**		**3.018.360,98**		**0,00**	**5.777.864,11**
41	**De Investimentos Financeiros**						
41.1	- Partes de capital	16.422.837,68		730.114,63		187.380,27	16.965.572,04
41.2	- Obrigações e Títulos de Participação	1.507.423,18					1.507.423,18
41.3	- Empréstimos de Financiamento	9.489.020,00					9.489.020,00
	Sub-Total	**27.419.280,86**	**0,00**	**730.114,63**	**0,00**	**187.380,27**	**27.962.015,22**
	TOTAL	**331.060.706,55**	**0,00**	**10.899.647,86**	**70.933,92**	**3.816.477,65**	**338.072.942,84**

Os critérios valorimétricos utilizados relativamente às várias rubricas do balanço e demonstração de resultados foram os consagrados no capítulo 4 “Critérios de valorimetria” do POCAL. Nos termos do disposto no ponto 4.1. do POCAL, o ativo imobilizado foi

valorizado ao custo de aquisição ou ao custo de produção (somatório dos custos das matérias-primas e outros materiais diretos consumidos, da mão-de-obra direta e de outros gastos gerais de fabrico necessariamente suportados para produzir determinado bem). Quanto aos ativos do imobilizado obtidos a título gratuito, considerou-se o valor resultante da avaliação efetuada por técnicos ou o valor patrimonial tributário determinado nos termos do Código do Imposto Municipal sobre Imóveis, ou, na sua ausência, o valor resultante da simulação do valor patrimonial disponível no sítio do Portal das Finanças.

Não foram objeto de inventário, dado o reduzido valor, bem como a morfologia, consistência e uso, os seguintes bens: agrafadores, carimbos, furadores, teclados, ratos, pilhas recarregáveis, entre outros, por não se justificar a sua inventariação, com base no princípio da materialidade. Os investimentos financeiros foram valorizados ao custo de aquisição, conforme o disposto no ponto 4.1. do POCAL. Quanto à aquisição de imóveis sem indicação expressa dos valores dos terrenos, entendeu-se, por ser o critério económico mais adequado, que os valores a atribuir de acordo com o disposto no n.º 3, do artigo 10º do Decreto Regulamentar 25/2009, de 12 de janeiro, fixar 25% do valor global, ou seja, assumiu-se para o edifício 75% do valor global, atribuindo-se ao terreno 25% daquele valor.

Amortizações e Provisões

Ano 2015

(Unidade: €)

	Rubricas	Saldo Inicial	Reforço	Regularizações	Saldo final
48.5	**De bens de domínio público:**				
48.5.2	- Edifícios				0,00
48.5.3	- Outras construções e infra-estruturas	86.727.470,96	6.432.470,42		93.159.941,38
48.5.5	- Bens do património histórico, artístico e cultural	319.827,16	157.373,52	-170,64	477.030,04
	Sub-Total	**87.047.298,12**	**6.589.843,94**	**-170,64**	**93.636.971,42**
48.3	**De imobilizações incorpóreas**				
48.3.2	- Despesas de investigação e desen.	62.924,94	6.912,66	-6.872,92	62.964,68
	Sub-Total	**62.924,94**	**6.912,66**	**-6.872,92**	**62.964,68**
	De imobilizações corpóreas				
48.2.2	- Edifícios e outras construções	28.825.624,14	1.823.694,59		30.649.318,73
48.2.3	- Equipamento básico	5.661.143,87	184.362,21	-21.285,17	5.824.220,91
48.2.4	- Equipamento de transporte	4.525.642,47	279.245,61	-49.178,33	4.755.709,75
48.2.5	- Ferramentas e utensílios	1.208.349,15	46.650,95	-54.568,75	1.200.431,35
48.2.6	- Equipamento administrativo	905.107,48	16.787,50	-1.174,60	920.720,38
48.2.9	- Outras imobilizações corpóreas	129.036,22	3.732,65		132.768,87
	Sub-Total	**41.254.903,33**	**2.354.473,51**	**-126.206,85**	**43.483.169,99**
	TOTAL DAS AMORTIZAÇÕES	**128.365.126,39**	**8.951.230,11**	**-133.250,41**	**137.183.106,09**
49	**De Investimentos Financeiros**				
49.1	- Partes de capital				0,00
	Sub-Total	0,00	0,00	0,00	0,00
	TOTAL DAS PROVISÕES	**0,00**	**0,00**	**0,00**	**0,00**
	TOTAL DAS AMORTIZAÇÕES E PROVISÕES	**128.365.126,39**	**8.951.230,11**	**-133.250,41**	**137.183.106,09**

O Município de Évora utiliza o método de quotas constantes para amortizar os seus bens, efetuando o seu cálculo mensalmente.

Para efeitos de aplicação do método das quotas constantes, a quota anual de amortização determina-se aplicando aos bens do ativo imobilizado, as taxas de amortização de acordo com o classificador geral do Cadastro e Inventário dos Bens do Estado (CIBE).

Os bens registados no decorrer do ano de 2015, com valores de aquisição inferiores ou iguais a 257,54 € são amortizados no mês em que são registados, tendo assim uma taxa de amortização de 100%.

Durante o ano de 2015 as amortizações tiveram um ligeiro aumento, o valor das amortizações do exercício ascende a 8.951.230,11 €. Este aumento é causado pelo reforço mensal das mesmas e pelas diversas regularizações efetuadas ao longo do ano.

2.8 – Descrição do ativo imobilizado:

41 – Investimentos Financeiros

41.1 – Partes de Capital

41.1.2 – Empresas Municipais e Intermunicipais

41.1.3 – Empresas Privadas ou Cooperativas

42 – Imobilizações Corpóreas

42.1 – Terrenos e Recursos Naturais

42.2 – Edifícios e Outras Construções

42.2.1 – Edifícios

42.2.2 – Outras Construções

42.3 – Equipamento Básico

42.3.1 – Software

42.3.9 - Outros

42.4 – Equipamento de Transporte

42.5 – Ferramentas e Utensílios

42.6 – Equipamento Administrativo

42.6.1 – Software

42.6.9 - Outros

42.9 – Outras Imobilizações Corpóreas

43 – Imobilizações Incorpóreas

43.1 – Despesas de Instalação

43.2 – Despesas de Investigação e Desenvolvimento

45 – Bens de Domínio Público

45.1 – Terrenos e Recursos Naturais – Domínio Público

45.3 – Outras Construções e Infraestruturas – Domínio Público

2.12 – Imobilizações implementadas em propriedade alheia e imobilizações cedidas em direito de superfície:

Imobilizações implementadas em propriedade alheia

Ano 2015

Ano	N.º Inventário	Descrição	Conta Patrimonial	Valor Imobilizado Bruto	Valor Imobilizado Liquido
2015	65688	Arena De Évora	42.2.2.02	4.780.518,07 €	3.387.880,72 €

Imobilizações cedidas em direito de superfície:

Ano 2015

N.º Inventário	Local	Proprietário	Data Início	Data Final	Valor Actual
31495	Herdade da Barbarrala, Lote E39	OPIBER	18-09-2009	18-09-2029	Espécie
60867	R. Circular Norte do Parque Industrial, Lote 1 - Herdade da Barbarrala	Parque de Ciência e Tecnologia do Alentejo, S.A.	16-05-2012	16-05-2082	331.454,02 €
100147	Herdade da Barbarrala, Lote	GLINTT ENERGY, S.A.	24-05-2013	24-05-2038	291.327,00 €
66414	Herdade da Ponte -Lavadouro Público da Vendinha	Junta de Freguesia S. Vicente do Pigeiro	23-07-2008	23-07-2018	3.711,35 €
66160	DIREITO DE SUPERFÍCIE - AVENIDA FERNANDO PESSOA, 57	Valentim Joaquim Torrão Celestino	22-07-1980	22-07-2050	19.952,50 €
66161	DIREITO DE SUPERFÍCIE - AVENIDA FERNANDO PESSOA, 59	Conceição Maria Pereira Ramalho	22-07-1980	22-07-2050	11.032,50 €
66162	DIREITO DE SUPERFÍCIE - AVENIDA FERNANDO PESSOA, 63	Vasco José Boleto Nunes	06-04-1981	06-04-2051	21.891,41 €
66163	DIREITO DE SUPERFÍCIE - RUA DA BELA VISTA, 10 A	Francisco José Caeiro Medinas	01-10-1991	01-10-1991	17.455,00 €
66164	DIREITO DE SUPERFÍCIE - RUA DA JUVENTUDE, 15	Inocêncio José Ribeiro	05-01-1984	05-01-2054	17.230,00 €
66165	DIREITO DE SUPERFÍCIE - RUA DA JUVENTUDE, 32	Rogério Amadeu Silva	22-07-1980	22-07-2050	27.957,50 €
66166	DIREITO DE SUPERFÍCIE - RUA DA JUVENTUDE, 35	Jacinto Joaquim Gomes dos Reis	25-02-1980	25-02-2050	19.092,50 €
66167	DIREITO DE SUPERFÍCIE - RUA DA JUVENTUDE, 38	Fernando Pereira da Costa	25-02-1981	25-02-2051	17.710,00 €
66168	DIREITO DE SUPERFÍCIE - RUA DA JUVENTUDE, 41	José António Emídio	23-06-1980	23-06-2050	18.995,00 €
66169	DIREITO DE SUPERFÍCIE - RUA DA JUVENTUDE, 42	Hermegildo José Vinagre Matos	17-06-1981	17-06-2051	14.750,00 €
66170	DIREITO DE SUPERFÍCIE - RUA DA JUVENTUDE, 48	Manuel Joaquim Demétrio Marques	06-06-1980	06-06-2050	18.110,00 €
66171	DIREITO DE SUPERFÍCIE - RUA DA JUVENTUDE, 52	José Manuel Mateus	23-06-1980	23-06-2050	19.250,00 €
66172	DIREITO DE SUPERFÍCIE - RUA DE MOURÃO, 20	Clube Columbófilo de Évora	05-12-1986	2069	39.152,50 €
66173	DIREITO DE SUPERFÍCIE - RUA DE SANTIAGO, 7	Manuel António Parreira Sacristão	22-11-1988	22-11-2058	22.765,99 €
66174	DIREITO DE SUPERFÍCIE - RUA DE SANTIAGO, 9	António Miguel da Fonte Ferreira	29-11-1988	29-11-2058	16.550,00 €

66175	DIREITO DE SUPERFÍCIE - RUA DO CANTEIRO, 4	José Manuel Nave Bauto	12-01-1981	12-01-2051	17.975,00 €
66176	DIREITO DE SUPERFÍCIE - RUA DO CANTEIRO, 7	Francisco António Figo Freira	09-12-1980	09-12-2050	4.531,20 €
66177	DIREITO DE SUPERFÍCIE - RUA DO CANTEIRO, 10	Maria Teresa Rodrigues Antunes Tacão	17-06-1981	17-06-2051	13.870,00 €
66178	DIREITO DE SUPERFÍCIE - RUA DO CANTEIRO, 11	Rui João Pinheiro Rebocho	06-04-1981	06-04-2051	16.054,60 €
66179	DIREITO DE SUPERFÍCIE - RUA DO CANTEIRO, 17	Claudino José Pires Pato	12-03-1981	12-03-2051	22.500,00 €
66180	DIREITO DE SUPERFÍCIE - RUA DO CLUBE, 2	Clube de Futebol Eborense	28-12-1987	28-12-2057	78.920,00 €
66181	DIREITO DE SUPERFÍCIE - RUA DO EUCALIPTAL, 7	José Caetano Fanico Pimpão	07-12-1989	07-12-2059	15.700,00 €
66182	DIREITO DE SUPERFÍCIE - RUA DO EUCALIPTAL, 21	Francisco Manuel Claré	27-09-1990	27-09-2060	16.907,50 €
66183	DIREITO DE SUPERFÍCIE - RUA DO VIVEIRO, 16	José Manuel Ramalho Cabeças	25-02-1981	25-02-2051	14.700,00 €
66184	DIREITO DE SUPERFÍCIE - RUA DO VIVEIRO, 34	Manuel João Quintas	23-06-1980	23-06-2050	15.685,00 €
66185	DIREITO DE SUPERFÍCIE - RUA DO VIVEIRO, 56	Ana Rita Dias Ramos Carrão	03-04-1980	03-04-2050	16.047,50 €
66186	DIREITO DE SUPERFÍCIE - RUA DO VIVEIRO, 58	Joaquim António Rosado Nogueira	17-06-1981	17-06-2051	17.085,00 €
66187	DIREITO DE SUPERFÍCIE - RUA DOS ALTOS, 1	Feliciano Joaquim Figueiras	14-01-1981	14-01-2051	12.997,50 €
66188	DIREITO DE SUPERFÍCIE - RUA DOS ALTOS, 5	João Manuel Correia Amador	29-05-1981	29-05-2051	14.420,00 €
66189	DIREITO DE SUPERFÍCIE - RUA DUARTE MENEZES, 11	Maria Eduarda Epifanio Pecurto	06-11-1989	06-11-2059	16.562,43 €
66190	DIREITO DE SUPERFÍCIE - RUA FILIPE DE MAGALHÃES, 11	José Joaquim Carrageta Marques	31-10-1989	31-10-2059	32.505,28 €
66191	DIREITO DE SUPERFÍCIE - RUA FILIPE DE MAGALHÃES, 12	José Martins Dias - Cabeça de Casal da Herança de	08-11-1983	08-11-2053	10.885,00 €
66192	DIREITO DE SUPERFÍCIE - RUA FILIPE DE MAGALHÃES, 20	Elsa Cristina Serrano Palma Brito	06-12-1983	06-12-2053	16.624,24 €
66193	DIREITO DE SUPERFÍCIE - RUA FREI JORDÃO, 19	Alberto de Jesus Oliveira	06-10-1988	06-10-2058	16.620,00 €
66194	DIREITO DE SUPERFÍCIE - RUA JOSÉ RÉGIO, 23	Joaquina dos Anjos Ganhão Geadas Silva	06-06-1980	06-06-2050	14.687,50 €
66195	DIREITO DE SUPERFÍCIE - RUA JOSÉ RÉGIO, 30	José Salvador Barroso Mourão	23-06-1980	23-06-2050	19.087,50 €
66196	DIREITO DE SUPERFÍCIE - RUA JOSÉ RÉGIO, 31	Joaquim José da Silva Saiote	06-06-1980	06-06-2050	34.070,00 €
66197	DIREITO DE SUPERFÍCIE - RUA JOSÉ RÉGIO, 33	Joaquim António Canadas Caldinhas	23-06-1980	23-06-2050	15.005,00 €
66198	DIREITO DE SUPERFÍCIE - RUA JOSÉ RÉGIO, 36	João Augusto David Morais	26-01-1981	26-01-2051	19.887,50 €
66199	DIREITO DE SUPERFÍCIE - RUA JOSÉ RÉGIO, 41	Angélica do Anjo Barros Coelho	17-06-1981	17-06-2051	29.457,50 €
66200	DIREITO DE SUPERFÍCIE - RUA JOSÉ RÉGIO, 42	Jorge Manuel Deitado de Almeida	22-07-1980	22-07-2050	19.932,50 €
66201	DIREITO DE SUPERFÍCIE - RUA MARQUÊS DE POMBAL, 33	José Morgado Frade	14-01-1981	14-01-2051	15.322,50 €
66202	DIREITO DE SUPERFÍCIE - RUA MARQUÊS DE POMBAL, 35	Joaquim Manuel Correia Amador	14-01-1981	14-01-2051	15.902,50 €
66203	DIREITO DE SUPERFÍCIE - RUA MARTIRES DA LIBERDADE, 1	Carlos Moisés Miguens dos Santos	23-06-1981	23-06-2051	16.580,00 €
66204	DIREITO DE SUPERFÍCIE - RUA MARTIRES DA LIBERDADE, 2 A	Paulo Alexandre Quaresma Leitão	07-12-1989	07-12-2059	12.532,50 €

66205	DIREITO DE SUPERFÍCIE - RUA MARTIRES DA LIBERDADE, 2 D	Manuel Nunes Guerra	03-11-1989	03-11-2059	13.587,50 €
66206	DIREITO DE SUPERFÍCIE - RUA PADRE HENRIQUE LOURO, 6	Henrique da Conceição Oliveira Carvalho	17-12-1991	17-12-2061	17.357,50 €
66207	DIREITO DE SUPERFÍCIE - RUA PADRE HENRIQUE LOURO, 14	Matilde Maria Grego Banha	20-12-1990	20-12-2060	15.690,00 €
66208	DIREITO DE SUPERFÍCIE - LOTE 36	António Joaquim Paixão Pico	01-10-1987	01-10-2057	23.147,50 €
66209	DIREITO DE SUPERFÍCIE - RUA PROFESSOR ALFREDO REIS, 21	José Luís Marques Fernandes	09-12-1986	09-12-2056	14.335,00 €
66250	DIREITO DE SUPERFÍCIE - RUA PROFESSOR ALFREDO REIS, 23	António José Almeida da Silva	16-05-1986	16-05-2056	10.747,50 €
66252	DIREITO DE SUPERFÍCIE - RUA RAFAEL BORDALO PINHEIRO, 16	Joaquim António Lopes Conde	31-10-1991	31-10-2061	24.235,00 €
66253	DIREITO DE SUPERFÍCIE - RUA RAFAEL BORDALO PINHEIRO, 18	Matias Silvestre Concha Coelho	10-07-1991	10-07-2061	24.780,00 €
66254	DIREITO DE SUPERFÍCIE - AVENIDA DO ALENTEJO, 77	Maria Teresa de Brito Montez Pândega	23-07-1980	23-07-2050	18.346,21 €
66255	DIREITO DE SUPERFÍCIE - ESTRADA DAS ALCAÇOVAS, 1	Francisco Canhão Dias Rato	19-12-1989	19-12-2059	379.002,64 €
66256	DIREITO DE SUPERFÍCIE - ZONA INDUSTRIAL ALMEIRIM SUL LOTE 20	Paulo Parreira, Lda.	28-01-1986	Perpétuo	23.242,50 €
66257	DIREITO DE SUPERFÍCIE - RUA CONDE DA ERVIDEIRA, 157	Maria João Rosa Coelho Morais da Costa	29-11-1989	29-11-2059	28.597,50 €
66258	DIREITO DE SUPERFÍCIE - RUA DA BELA VISTA, 20	Álvaro José dos Santos Rodrigues	23-07-1980	23-07-2050	13.472,50 €
66259	DIREITO DE SUPERFÍCIE - RUA DA LOMBA, 5	Armando Henrique Rodrigues da Silva	11-01-1996	11-01-2066	1.085,00 €
66260	DIREITO DE SUPERFÍCIE - RUA DA LOMBA, 8	João Carlos Gromicho Nasi Pereira	19-07-1996	19-07-2066	1.085,00 €
66261	DIREITO DE SUPERFÍCIE - RUA DA LOMBA, 10	João Carlos Gromicho Nasi Pereira	19-07-1996	19-07-2066	1.085,00 €
66262	DIREITO DE SUPERFÍCIE - RUA DA LOMBA, 16	Jan Gin Quon	14-04-1994	14-04-2064	255,00 €
66263	DIREITO DE SUPERFÍCIE - RUA DA MALAGUEIRINHA, 15	Vânia Patricia Santana Henriques	20-05-1988	20-05-2058	21.956,78 €
66264	DIREITO DE SUPERFÍCIE - RUA DA MALAGUEIRINHA, 55	Joaquim António Lopes Barnabé	04-04-1986	04-04-2056	18.310,00 €
66265	DIREITO DE SUPERFÍCIE - RUA DA MALAGUEIRINHA, 58	Ana Paula Imaginário Boialvo	09-10-1987	09-10-2057	22.828,73 €
66266	DIREITO DE SUPERFÍCIE - RUA JOSÉ RÉGIO, 21-1º	Sandra Paula Varandas Lage Almaça	23-06-1980	23-06-2050	16.120,00 €
66267	DIREITO DE SUPERFÍCIE - RUA JOSÉ RÉGIO, 21-R/C	António Júlio Lage	23-06-1980	23-06-2050	15.745,00 €
66268	DIREITO DE SUPERFÍCIE - RUA DE OURIQUE, 40	Rosa Maria Galvão	07-04-1986	07-04-2056	10.960,00 €
66269	DIREITO DE SUPERFÍCIE - RUA DE SÃO PEDRO, 70	João Manuel Bate Pé	23-07-1980	23-07-2050	18.475,00 €
66270	DIREITO DE SUPERFÍCIE - RUA DO ALTO DA AZINHEIRA, 1	Maria Isabel de Carvalho Morais Rozendo	06-03-1981	06-03-2051	18.257,50 €
66271	DIREITO DE SUPERFÍCIE - RUA DO ALTO DA AZINHEIRA, 5	Maria Etelvina Alberto Figueiredo	27-06-1985	27-06-2055	18.052,50 €

66272	DIREITO DE SUPERFÍCIE - RUA DO ALTO DA AZINHEIRA, 9	Paulo Manuel Abílio Campos	06-06-1986	06-06-2056	20.265,89 €
66273	DIREITO DE SUPERFÍCIE - RUA DO ALTO DA AZINHEIRA, 18	José Fernando Cadete Figueiredo	03-03-1988	03-03-2058	14.560,00 €
66274	DIREITO DE SUPERFÍCIE - RUA DO ALTO DA AZINHEIRA, 22	Joaquim Manuel Rocha Neto Ferreira	01-02-1984	01-02-2054	16.340,00 €
66275	DIREITO DE SUPERFÍCIE - RUA DO ALTO DA AZINHEIRA, 24	Armando Henrique Rodrigues da Silva	06-03-1981	06-03-2051	30.757,50 €
66276	DIREITO DE SUPERFÍCIE - RUA DO POMAR, 5	José Francisco Ferragolo Veiga	12-10-1994	12-10-2064	1.020,00 €
66277	DIREITO DE SUPERFÍCIE - RUA DO POMAR, 12	Joaquim António Lopes Barnabé	08-02-1995	08-02-2065	1.147,76 €
66372	DIREITO DE SUPERFÍCIE - RUA FRANCISCO ALBERTO CUTILEIRO, 02 - FRACÇÃO A	Ricardo Baraona Carapeto	1978	Perpétuo	6.870,00 €
66373	DIREITO DE SUPERFÍCIE - RUA FRANCISCO ALBERTO CUTILEIRO, 02 - FRACÇÃO B	José Joaquim Varela Correia	1979	Perpétuo	7.827,50 €
66374	DIREITO DE SUPERFÍCIE - RUA FRANCISCO ALBERTO CUTILEIRO, 02 - FRACÇÃO C	Francisco de Jesus Mantas	1979	Perpétuo	7.990,00 €
66375	DIREITO DE SUPERFÍCIE - RUA FRANCISCO ALBERTO CUTILEIRO, 02 - FRACÇÃO D	José Manuel Banha Lameiro	1979	2049	8.706,59 €
66376	DIREITO DE SUPERFÍCIE - RUA FRANCISCO ALBERTO CUTILEIRO, 02 - FRACÇÃO E	Francisco Farinha Sequeira	1978	Perpétuo	7.990,00 €
66377	DIREITO DE SUPERFÍCIE - RUA FRANCISCO ALBERTO CUTILEIRO, 02 - FRACÇÃO F	José Manuel da Silva Demetrio	1978	Perpétuo	9.213,98 €
66378	DIREITO DE SUPERFÍCIE - RUA FRANCISCO ALBERTO CUTILEIRO, 02 - FRACÇÃO G	José Francisco Ferreira Rosmaninho	1978	Perpétuo	8.266,91 €
66379	DIREITO DE SUPERFÍCIE - RUA FRANCISCO ALBERTO CUTILEIRO, 02 - FRACÇÃO H	Maria João Rasteiro Borlinhas Soares	1977	Perpétuo	9.098,33 €
66380	DIREITO DE SUPERFÍCIE - RUA FRANCISCO ALBERTO CUTILEIRO, 04 - FRACÇÃO A	Custódio Ludovino Grenho	1979	Perpétuo	4.810,00 €
66381	DIREITO DE SUPERFÍCIE - RUA FRANCISCO ALBERTO CUTILEIRO, 04 - FRACÇÃO B	Domingos José Bruno	1979	Perpétuo	5.480,00 €
66382	DIREITO DE SUPERFÍCIE - RUA FRANCISCO ALBERTO CUTILEIRO, 04 - FRACÇÃO C	Jacinto António Machado	1979	Perpétuo	5.592,50 €
66383	DIREITO DE SUPERFÍCIE - RUA FRANCISCO ALBERTO CUTILEIRO, 04 - FRACÇÃO D	Judite Natalia Jardim Lopes de Sousa Martins	1979	Perpétuo	5.550,00 €
66384	DIREITO DE SUPERFÍCIE - RUA FRANCISCO ALBERTO CUTILEIRO, 04 - FRACÇÃO E	Alexandre Cortes Rodrigues	1979	Perpétuo	5.592,50 €
66385	DIREITO DE SUPERFÍCIE - RUA FRANCISCO ALBERTO CUTILEIRO, 04 - FRACÇÃO F	Luís Francisco Rosado Moura Pimenta	1979	Perpétuo	5.550,00 €
66386	DIREITO DE SUPERFÍCIE - RUA FRANCISCO ALBERTO CUTILEIRO, 04 - FRACÇÃO G	Emil Thomas Pfirrmann	1979	Perpétuo	5.592,50 €
66387	DIREITO DE SUPERFÍCIE - RUA FRANCISCO ALBERTO CUTILEIRO, 04 - FRACÇÃO H	Maria Guilhermina Lourenço Rebola	1979	Perpétuo	5.550,00 €

66388	DIREITO DE SUPERFÍCIE - RUA FRANCISCO ALBERTO CUTILEIRO, 06 - FRACÇÃO A	Antónia Lucinda Charrua Agostinho Pinto	1978	Perpétuo	7.670,00 €
66389	DIREITO DE SUPERFÍCIE - RUA FRANCISCO ALBERTO CUTILEIRO, 06 - FRACÇÃO B	Mariana Joaquina Gaio	1978	Perpétuo	7.830,00 €
66390	DIREITO DE SUPERFÍCIE - RUA FRANCISCO ALBERTO CUTILEIRO, 06 - FRACÇÃO C	Jacinta Maria Coelho Viseu	1978	Perpétuo	7.770,00 €
66391	DIREITO DE SUPERFÍCIE - RUA FRANCISCO ALBERTO CUTILEIRO, 06 - FRACÇÃO D	Miguel Angelo Abreu Lourenço Martins	1978	Perpétuo	7.830,00 €
66392	DIREITO DE SUPERFÍCIE - RUA FRANCISCO ALBERTO CUTILEIRO, 06 - FRACÇÃO E	Florindo José Imaginário Alfaiate	1978	Perpétuo	7.770,00 €
66393	DIREITO DE SUPERFÍCIE - RUA FRANCISCO ALBERTO CUTILEIRO, 06 - FRACÇÃO F	António João Tonaco Gavela	1978	Perpétuo	7.830,00 €
66394	DIREITO DE SUPERFÍCIE - RUA FRANCISCO ALBERTO CUTILEIRO, 06 - FRACÇÃO G	Catarina da Luz Rento Beirão	1978	Perpétuo	8.466,18 €
66395	DIREITO DE SUPERFÍCIE - RUA FRANCISCO ALBERTO CUTILEIRO, 06 - FRACÇÃO H	Maria Teresa da Silva Semião de Lacerda	1978	Perpétuo	7.830,00 €
66396	DIREITO DE SUPERFÍCIE - RUA FREDERICO LARANJO, 136	Virgilio José dos Santos Maltez	23-07-1980	23-07-2050	13.095,00 €
66397	DIREITO DE SUPERFÍCIE - RUA GENERAL HUMBERTO DELGADO, 16 - FRACÇÃO A	Vicente José Barreto & Filho, Lda.	1988	2058	12.287,18 €
66398	DIREITO DE SUPERFÍCIE - RUA GENERAL HUMBERTO DELGADO, 16 - FRACÇÃO B	Sotecnidiana, Sociedade de Construções, Lda.	1988	2058	27.103,91 €
66399	DIREITO DE SUPERFÍCIE - RUA GENERAL HUMBERTO DELGADO, 16 - FRACÇÃO C	Pedro Manuel Coelhas Saruga	1988	2058	13.314,04 €
66400	DIREITO DE SUPERFÍCIE - RUA GENERAL HUMBERTO DELGADO, 16 - FRACÇÃO D	Sandra Cristina Graxinha Passarinho	1988	2058	10.745,91 €
66401	DIREITO DE SUPERFÍCIE - RUA GENERAL HUMBERTO DELGADO, 16 - FRACÇÃO E	Paulo Jorge Antunes Nunes	1988	2058	10.790,00 €
66402	DIREITO DE SUPERFÍCIE - RUA GENERAL HUMBERTO DELGADO, 16 - FRACÇÃO F	Ilda Maria Massano Coelho	1988	2058	10.512,50 €
66403	DIREITO DE SUPERFÍCIE - RUA GENERAL HUMBERTO DELGADO, 16 - FRACÇÃO G	José António Godinho David	1988	2058	8.502,50 €
66404	DIREITO DE SUPERFÍCIE - RUA GENERAL HUMBERTO DELGADO, 16 - FRACÇÃO H	Carlos Manuel Torrão Banha	1988	2058	10.790,00 €
66405	DIREITO DE SUPERFÍCIE - RUA GENERAL HUMBERTO DELGADO, 16 - FRACÇÃO I	Orlando Miguel do Rosário Pinelas	1988	2058	10.655,00 €
66406	DIREITO DE SUPERFÍCIE - RUA GENERAL HUMBERTO DELGADO, 16 - FRACÇÃO J	Ricardo Jorge Russo Cuco	1988	2058	8.557,50 €
66407	DIREITO DE SUPERFÍCIE - RUA GENERAL HUMBERTO DELGADO, 16 - FRACÇÃO L	Manuel João Raminhos Veladas Solas	1988	2058	10.790,00 €
66408	DIREITO DE SUPERFÍCIE - RUA PERPENDICULAR À CIRCULAR INTERMÉDIO DO PITE	Tyco Electronics - Componentes Electromecânicos, Lda.	11-02-2014	11-02-2018	47,50 €

66409	DIREITO DE SUPERFÍCIE - RUA SAMORA MACHEL, 1	Jan Gin Quon	12-01-1981	12-01-2051	9.950,00 €
66410	DIREITO DE SUPERFÍCIE - RUA DOS MESTRES, 3	Maria Dionisia Fragoso Colaço Fialho	1995	Perpétuo	8.500,92 €
66411	DIREITO DE SUPERFÍCIE - RUA DOS MESTRES, 4	Joaquim José Tomás Borrazeiro	03-12-1991	03-12-2061	9.860,00 €
66412	DIREITO DE SUPERFÍCIE - RUA GIRALDO SEM PAVOR, 8	José Custódio Torradinhas Flamino	12-09-1995	12-09-2065	8.530,51 €
66413	DIREITO DE SUPERFÍCIE - RUA GIRALDO SEM PAVOR, 20	Narciso João Burrinha Andrade	05-12-1989	05-12-2059	8.350,00 €
66414	DIREITO DE SUPERFÍCIE - HERDADE DA PONTE - LAVADOURO PÚBLICO DA VENDINHA	Junta de Freguesia S. Vicente do Pigeiro	23-07-2008	23-07-2018	3.711,35 €
66415	DIREITO DE SUPERFÍCIE - RUA FERNANDO PESSOA, 8	Joaquim Manuel Contador Mau	23-04-1991	23-04-2060	9.067,50 €
66416	DIREITO DE SUPERFÍCIE - RUA VASCO DA GAMA, 6	André Domingos Ladeiras Caeiro	05-02-1985	05-02-2055	8.062,50 €
66417	DIREITO DE SUPERFÍCIE - RUA VASCO DA GAMA, 7	António Valerio Balão	05-06-1984	05-06-2054	7.105,00 €
66418	DIREITO DE SUPERFÍCIE - PRAÇA DA TAPADA DA EIRA, 3	Anabela de Jesus Pinheiro Duarte Figo	17-03-1989	17-03-2059	11.852,28 €
66419	DIREITO DE SUPERFÍCIE - RUA DO RAIMUNDO - JARDIM PÚBLICO	Centro de Estudos da Avifauna Ibérica	17-04-1999	17-04-2019	91.295,00 €
68900	DIREITO DE SUPERFÍCIE - RUA HENRIQUE POUSÃO, 4 - R/C ESQUERDO	Luciano Xavier Pereira Marmelada	1979	2038	9.401,89 €
68901	DIREITO DE SUPERFÍCIE - RUA HENRIQUE POUSÃO, 4 - R/C DIREITO	Carlos Manuel Queiroz dos Santos	1979	2038	8.461,19 €
68902	DIREITO DE SUPERFÍCIE - RUA HENRIQUE POUSÃO, 4 - 1º DIREITO	Manuel Costa Trindade	1979	2038	10.624,12 €
68903	DIREITO DE SUPERFÍCIE - RUA HENRIQUE POUSÃO, 4 - 1º ESQUERDO	Maria Virginia Correia	1979	2038	9.412,50 €
68904	DIREITO DE SUPERFÍCIE - RUA HENRIQUE POUSÃO, 4 - 2º DIREITO	Pedro Miguel Perdigão Pinto	1979	2038	8.850,16 €
68905	DIREITO DE SUPERFÍCIE - RUA HENRIQUE POUSÃO, 4 - 2º ESQUERDO	Nuno Alexandre Barrosa da Costa	1979	2038	9.412,50 €
68906	DIREITO DE SUPERFÍCIE - RUA HENRIQUE POUSÃO, 4 - 3º DIREITO	António Manuel Barroso Frade	1979	2038	9.135,00 €
68907	DIREITO DE SUPERFÍCIE - RUA HENRIQUE POUSÃO, 4 - 3º ESQUERDO	Teresa Maria Galiano Casaca Mira Mendes	1979	2038	9.412,50 €
68908	DIREITO DE SUPERFÍCIE - RUA HENRIQUE POUSÃO, 6 - R/C ESQUERDO	José Manuel Bonecas	1979	2038	9.435,65 €
68909	DIREITO DE SUPERFÍCIE - RUA HENRIQUE POUSÃO, 6 - R/C DIREITO	Silvério Manuel Nunes Guerra	1979	2038	9.635,78 €
68910	DIREITO DE SUPERFÍCIE - RUA HENRIQUE POUSÃO, 6 - 1º DIREITO	Deolinda de Fátima Amoreirinha	1979	2038	9.367,50 €
68911	DIREITO DE SUPERFÍCIE - RUA HENRIQUE POUSÃO, 6 - 1º ESQUERDO	Bertilia Isabel Ourives Girbal Inverno	2009	2016	9.570,94 €
68918	DIREITO DE SUPERFÍCIE - RUA HENRIQUE POUSÃO, 6 - 2º DIREITO	Claudino José Mendes dos Santos	1979	2038	9.367,50 €

68919	DIREITO DE SUPERFÍCIE - RUA HENRIQUE POUSÃO, 6 - 2º ESQUERDO	Manuel Casimiro Gaspar de Oliveira	1979	2038	9.570,94 €
68920	DIREITO DE SUPERFÍCIE - RUA HENRIQUE POUSÃO, 6 - 3º DIREITO	José Manuel Barreiros Calado	1979	2038	9.769,99 €
68921	DIREITO DE SUPERFÍCIE - RUA HENRIQUE POUSÃO, 6 - 3º ESQUERDO	Josefina Maria da Silva Salgado Lopes	1979	2038	9.135,00 €
68922	DIREITO DE SUPERFÍCIE - RUA HENRIQUE POUSÃO, 2 - R/C ESQUERDO	Susana Isabel Santos Silva	1979	2038	10.725,61 €
68923	DIREITO DE SUPERFÍCIE - RUA HENRIQUE POUSÃO, 2 - R/C DIREITO	Francisco Carapeto Fernandes Mercês	1979	2038	9.537,34 €
68924	DIREITO DE SUPERFÍCIE - RUA HENRIQUE POUSÃO, 2 - 1º DIREITO	Filomena da Conceição Teixeira Linhol Rosa	2009	2016	9.570,94 €
68925	DIREITO DE SUPERFÍCIE - RUA HENRIQUE POUSÃO, 2 - 1º ESQUERDO	Filipe Jorge Mendes Semião	1979	2038	10.255,56 €
68926	DIREITO DE SUPERFÍCIE - RUA HENRIQUE POUSÃO, 2 - 2º DIREITO	Francisco José Góis da Silva	1979	2038	9.570,94 €
68927	DIREITO DE SUPERFÍCIE - RUA HENRIQUE POUSÃO, 2 - 2º ESQUERDO	José Augusto Dias	1979	2038	9.412,50 €
68928	DIREITO DE SUPERFÍCIE - RUA HENRIQUE POUSÃO, 2 - 3º DIREITO	Maria Rosa Nogueira Caciano	1979	2038	10.442,51 €
68929	DIREITO DE SUPERFÍCIE - RUA HENRIQUE POUSÃO, 2 - 3º ESQUERDO	Joaquim Manuel Boleto Varela	1979	2038	10.207,49 €
TOTAL					3.092.729,67 €

2.14 – Relação dos bens do imobilizado que não foi possível inventariar:

A secção de património do Município de Évora não tem conhecimento de bens de imobilizado que não foram possíveis de registar até 31 de dezembro de 2015.

2.15 – Identificações dos bens de domínio público que não são objeto de amortização e indicação das respetivas razões:

No Município de Évora, os terrenos não são objeto de amortização.

2.16 – Designação e sede das entidades participadas, com indicação da parcela detida, bem como dos capitais próprios ou equivalente e do resultado do último exercício em cada uma dessas entidades, com menção desse exercício:

Ano: 2015

Denominação	Participação Bruta Inicial 01/01/2015	Provisão Inicial 01/01/2015	Participação Líquida Inicial 01/01/2015	Ajustamento 2015 MEP/Outros	Provisão (Const./Ref)	Participação Final 31/12/2015
Águas de Lisboa e Vale do Tejo, SA	681.347,52 €		681.347,52 €	660.867,48		1.342.215,00 €
ÉVORA REGIS	24.500,00 €	24.500,00 €	0,00 €			0,00 €
HABÉVORA (1)	23.707.939,25 €		23.707.939,25 €	48.616,72 €		23.756.555,97 €
LAR TRANSR. - Linhas Aéreas Regionais	7.482,00 €	7.482,00 €	0,00 €			0,00 €
MARE - Mercado Abast. Região Évora	704.193,73 €		704.193,73 €	-169.415,85 €		534.777,88 €
NIA - Núcleo Inf. Azaruja (1)	38.906,00 €	50.970,35 €	-12.064,35 €			-12.064,35 €
UNESUL - Assoc. Univ. - Emp. Sul	250,00 €	250,00 €	0,00 €			0,00 €
SITTE	735.174,83 €	0,00 €	735.174,83 €	2.860,94 €		738.035,77 €
SRU - Soc. Reabilitação Urbana	0,00 €	0,00 €	0,00 €			0,00 €
Total	**25.899.793,33 €**	**83.202,35 €**	**25.816.590,98 €**	**542.929,29 €**	**0,00 €**	**26.359.520,27 €**

NOTA: O valor da Habévora inclui 9.476.955,65 € de empréstimo de financiamento a empresas municipais.

No ano de 2015 registou-se um aumento nesta rubrica no montante de 542.929,29€, por via da aplicação do Método de Custo no caso específico da empresa Águas de Lisboa e Vale do Tejo, SA, uma vez que a participação do Município é de 0,80% optou-se por este método, e do Método de Equivalência Patrimonial, que de acordo com as Normas Internacionais de Contabilidade e Relato Financeiro geralmente aceites, em linha com a orientação nº 1/2010, aprovada pela Portaria nº 474/2010, de 1 de julho, este método de consolidação contabilística regista os lucros ou prejuízos das empresas em que o Município participa. O método de valorização das partes de capital em filiais e associadas ajusta, na fase seguinte à compra, o valor da participação pela proporção que é detida nos capitais próprios da participada, reconhecendo anualmente os lucros ou prejuízos das empresas em que o Município participa.

Ano: 2015

Denominação	Participação Bruta Inicial 01/01/2015	Variações	Participação Final 31/12/2015
FAM - Fundo de Apoio Municipal	1.507.423,18		1.507.423,18
Total	**1.507.423,18 €**	**0,00 €**	**1.507.423,18 €**

A aprovação e publicação da Lei n.º 53/2014, de 25 de agosto, veio estabelecer o regime jurídico de recuperação financeira municipal, regulamentando o Fundo de Apoio Municipal.

O FAM tem por objeto a recuperação financeira do Município, nos termos previstos da Lei n.º 73/20013, de 3 de setembro (RFALEI), bem como a prevenção, traduzindo-se na adoção de mecanismos de reequilíbrio orçamental, de reestruturação de dívida e de assistência técnica.

No artigo 17º, n.º 1 da Lei em epígrafe é estipulado que o capital social do FAM é de 650.000.000€, sendo que o n.º 2 dispõe que a contribuição dos municípios é de 50% desse valor, ou seja, 325.000.000€.

O n.º 3 desse mesmo artigo apresenta a fórmula de imputação do valor da contribuição global a cada município, assim sendo a contribuição para o FAM do Município de Évora é 1.507.423,18€.

De acordo com o previsto no n.º 1 do art.º 19º a realização deste montante será efetuada em sete anos, em duas prestações anuais, a realizar nos meses de junho e dezembro, com início em 2015, pelo que nos orçamentos de 2015 a 2020 deverá estar contemplada uma despesa com ativos financeiros de 215.346,00€ e em 2021 uma despesa de 215.347,18€.

Em cumprimento da legislação aplicável a Câmara Municipal de Évora efetuou dois pagamentos no valor de 170.673,00€ cada um, o primeiro em 16/06/2015 e o segundo a 10/12/2015.

2.22 – Valor global das dívidas de cobrança duvidosa incluídas em cada uma das rubricas de dívidas de terceiros constantes do balanço:

O valor global das dívidas de cobranças duvidosas é de 6.579.134,76 €,encontrando-se contabilizada na conta 21.8 – Clientes, contribuintes e utentes de cobrança duvidosa, as quais se encontram provisionadas pela sua não cobrança.

2.26 – Descrição desagregada das responsabilidades, por garantias e cauções prestadas e recibos para cobrança:

No exercício de 2015 foi possível desagregar todas as responsabilidades por garantias e cauções prestadas, tal como se apresenta no quadro discriminativo.

Ano 2015

(Unidade: €)

Código das contas	Designação	Saldo da Inicial		Do Período		Saldo Final	
		Débito	Crédito	Débito	Crédito	Débito	Crédito
09	Contas de Ordem	2.738.366,86	2.738.366,86	849.231,95	849.231,95		
09.1	Recibos para Cobrança	1.196.544,39	277.055,57	0,06	582.772,22	336.716,66	
09.1.1	Recibos para Cobrança - Exercício Anterior	1.047.088,64	276.796,43	0,00	572.147,88	198.144,33	
09.1.1.01	Receita Liquidada	1.047.088,64				1.047.088,64	
09.1.1.02	Receita Cobrada						
09.1.1.03	Receita Anulada		276.796,43		572.147,88		848.944,31
09.1.2	Recibos para Cobrança - Exercício Corrente	149.455,75	259,14	0,06	10.624,34	138.572,33	
09.1.2.01	Receita Liquidada	149.455,75		0,06		149.455,81	
09.1.2.02	Receita Cobrada						
09.1.2.03	Receita Anulada		259,14		10.624,34		10.883,48
09.2	Fundos Caucionados	1.236.105,13	1.541.822,47	101.728,99	164.730,68		355.656,07
09.2.1	Cauções	433.928,66	702.338,39	69.584,80	127.819,13		326.644,06
09.2.1.01	Caução de Empreiteiros	433.928,66	702.338,39	69.584,80	127.819,13		326.644,06
09.2.1.01.1	Caução Prestada		702.338,39		127.819,13		830.157,52
09.2.1.01.2	Caução Devolvida	433.928,66		69.584,80		503.513,46	
09.2.2	Caução Monte Alentejano	6.064,50	6.194,50				130,00
09.2.2.01	Caução Prestada		6.194,50				6.194,50
09.2.2.02	Caução Accionada						
09.2.2.03	Caução Devolvida	6.064,50				6.064,50	
09.2.3	Caução da Feira de S. João	432.914,90	432.914,90	30.408,09	30.408,09		
09.2.3.01	Caução Prestada		432.914,90		30.408,09		463.322,99
09.2.3.03	Caução Devolvida	432.914,90		30.408,09		463.322,99	
09.2.4	Caução de Loteamentos e Obras	2.951,19	4.973,38	1.370,00	2.583,00		3.235,19
09.2.4.01	Caução Prestada		4.973,38		2.583,00		7.556,38
09.2.4.02	Caução Accionada						
09.2.4.03	Caução Devolvida	2.951,19		1.370,00		4.321,19	
09.2.5	Caução de Rendas e Alugueres	190,92	4.568,82	0,00	1.445,70		5.823,60
09.2.5.01	Caução Prestada		4.568,82		1.445,70		6.014,52
09.2.5.02	Caução Accionada						
09.2.5.03	Caução Devolvida	190,92				190,92	
09.2.6	Caução de Prestação de Serviços	11.205,00	15.969,60		2.474,76		7.239,36
09.2.6.01	Caução Prestada		15.969,60		2.474,76		18.444,36
09.2.6.02	Caução Accionada						
09.2.6.03	Caução Devolvida	11.205,00				11.205,00	
09.2.9	Caução - Outros	348.849,96	374.862,88	366,10	0,00		25.646,82
09.2.9.01	Caução Prestada		374.862,88				374.862,88
09.2.9.02	Caução Accionada						
09.2.9.03	Caução Devolvida	348.849,96		366,10		349.216,06	
09.9	Contas Refletidas	305.717,34	919.488,82	747.502,90	101.729,05	32.002,37	
09.9.1	Recibos Para Cobrança		919.488,82	582.772,22	0,06		336.716,66
09.9.2	Caução de Empreitada	268.409,73		127.819,13	69.584,80	326.644,06	
09.9.3	Caução do Monte Alentejano	130,00				130,00	
09.9.4	Caução da Feira de S. João			30.408,09	30.408,09		
09.9.5	Caução de Loteamentos e Obras	2.022,19		2.583,00	1.370,00	3.235,19	
09.9.6	Garantias						
09.9.7	Caução de Rendas e Alugueres	4.377,90		1.445,70		5.823,60	
09.9.8	Caução de Prestação de Serviços	4.764,60		2.474,76		7.239,36	
09.9.9	Caução Outros	26.012,92			366,10	25.646,82	
	TOTAL ...	**2.738.366,86**	**2.738.366,86**	**849.231,95**	**849.231,95**		

2.27 – Desdobramento das contas de provisões acumuladas explicitando os movimentos ocorridos no exercício:

Ano 2015

(Unidade: €)

Código das	Designação	Saldo Inicial	Reforço/ Constituição	Redução	Saldo final
19	Provisões para aplicações de tesouraria				
29.1.1	Provisões para cobranças duvidosas	4.887.777,18	412.530,10	853.018,77	4.447.288,51
29.1.2	Provisões para cobranças duvidosas - Outros	744.099,86		47.160,27	696.939,59
29.1.3	MME Cobranças Duvidosas	65.460,00			65.460,00
29.1.4	Empréstimos Concedidos FAME		87.303,61		87.303,61
29.2.1	Provisões para processos judiciais	1.606.607,17		298.568,08	1.308.039,09
29.2.8	Outros riscos e encargos		1.761,48		1.761,48
29.4	Débitos ao Tesoureiro	770.302,21		572.157,88	198.144,33
29.5	Publicidade	74.600,00			74.600,00
39	Provisões para depreciações de existências				0,00
49	Provisões para investimentos financeiros	83.202,35			83.202,35
TOTAL		**8.232.048,77**	**501.595,19**	**1.770.905,00**	**6.962.738,96**

O ajuste das contas de provisões relativamente a 2015 demonstra uma reversão global no valor de 1.269.309,81€.

No total o valor da provisão para cobranças duvidosas diminui 1.265.548,87 €, a provisão de clientes de água apresenta uma reversão no valor de 853.018,77 € e outros clientes e utentes no valor de 412.530,10, onde estão incluídas as dívidas de loteamentos de obras, vendas de bens e prestação de serviços.

Com a integração da empresa MME no Município de Évora, houve necessidade de criar em 2014 uma provisão de cobranças duvidosas, relativamente aos seus clientes no valor de 65.460,00 €. Não houve qualquer regularização do valor durante o ano 2015 uma vez que não foi recuperada qualquer dívida do MME.

Em 2015 foi criada uma provisão no valor de 87.303,61 € para os empréstimos FAME, que não estão a ser cumpridos conforme contrato assinado entre as partes.

A provisão de processos judiciais foi reforçada no valor de 298.568,08 €.

Verifica-se também uma reversão nos débitos ao tesoureiro no valor de 572.157,88 €, valor da dívida que prescreveu e foi anulada por deliberação de câmara de 30/09/2015 e 28/10/2015.

2.28 – Explicitação e justificação dos movimentos ocorridos no exercício de cada uma das contas da classe 5 «Fundo patrimonial», constantes do balanço:

Ano 2015

(Unidade: €)

Rúbricas	2014	Aumento de Património	Aplicação dos Resultados	Resultados do Exercício	Outros Movimentos	2015
51 - Património	**172.793.433,20**	**2.686.067,30**				**175.479.500,50**
55 - Ajust. Partes Capital em Empresas	**4.742.566,02**				265.687,00	**5.008.253,02**
57 - Reservas:	**25.176.545,59**	**9.300,00**				**25.185.845,59**
57.1 - Reservas Legais	625.000,00					625.000,00
57.5 - Subsidios	239.917,57					239.917,57
57.6 - Doações	24.306.296,40	9.300,00				24.315.596,40
57.7 - Reservas Deco. Transf. Ativos	5.331,62					5.331,62
59 - Resultados Transitados	**-83.769.449,11**		-7.331.402,16		213.762,24	**-90.887.089,03**
88 - Resultado Líquido do Exercício	**-7.331.402,16**		7.331.402,16	-4.890.006,39		**-4.890.006,39**
TOTAL	**111.611.693,54**	**2.695.367,30**	**-**	**-4.890.006,39**	**479.449,24**	**109.896.503,69**

A classe 5 – Fundos Próprios sofreu uma diminuição no valor de 1.715.189,85 €.

A conta 51.2 – Património Adquirido - teve um aumento de 2.686.067,30 € justificado pelo registo contabilístico dos direitos de superfície do Município, os quais nunca tinham sido inventariados e dois imóveis (bem n.º 66251 e 66467), que não tinham sido inventariados na aplicação património, como eram bens anteriores a 2003 foram contabilizados na conta Património Adquirido.

Na conta 55.1 – Ajustamento Inicial reflete um aumento de 2.686.067,30 €, este aumento deve-se à aplicação do Método de Equivalência Patrimonial no Sitee e à reversão do mesmo na empresa Águas de Lisboa e Vale do Tejo, SA.

A conta 55.2 – Lucros não atribuídos – apresenta um aumento de 41.376,83 €, refletido pela contabilização dos lucros não atribuídos relativamente à empresa Maré.

A conta 55.3 – Outras variações - reflete os ajustes de capital em relação às empresas Sitee, Águas de Lisboa e Vale do Tejo, S.A.; Maré e Habévora.

A conta 57.6 – Doações – regista um aumento de 9.300,00 €, este valor é representado por dois quadros oferecidos ao Município " Planície Dourada" e "Évora" pelo pintor Manuel Ribeiro Fé Santos e pela cobertura do recreio da Escola Primária Chafariz D'El Rei, oferecida pela Associação de Pais.

. A conta 59.01 – Regularizações de Imobilizado - apresenta um aumento no valor de 213.762,24 €, este valor é justificado pela reversão do Método de Equivalência Patrimonial para o Método de Custo, aplicado na empresa Águas de Lisboa e Vale do tejo, S.A., uma vez que a participação do Município de Évora é de 0,80% na mesma e da aplicação do MEP na empresa Maré, por último a diminuição da conta 59.02 – Resultados transitados – outras

regularizações – justificam-se pela aplicação do resultado líquido de 2014 no valor de (7.331.402,16 €).

2.29 – Demonstração do custo das mercadorias vendidas e das matérias consumidas:

Ano 2015

(Unidade: €)

Movimentos	Matérias Primas Subsidiárias e de Consumo	TOTAL
Existências Iniciais	967.060,83	967.060,83
Compras	3.301.205,94	3.301.205,94
Regulariação de Existências	-36.729,40	-36.729,40
Existências Finais	984.201,85	984.201,85
Custos das Mercadorias	**3.247.335,52**	**3.247.335,52**

Em 2015, o custo das mercadorias vendidas e matérias consumidas foi de 3.247.335,52 € na sua totalidade nas matérias-primas, subsidiárias e de consumo. A maioria dos custos do exercício respeita à saída de existências para consumo dos diversos serviços municipais, grande parte para realização de obras de reparação/manutenção e aquisição de água à empresa Águas de Lisboa e Vale do Tejo, S.A.

2.31 – Demonstração dos resultados financeiros:

Ano 2015

(Unidade: €)

Código das contas	Designação	Exercicios 2015	Exercicios 2014	Código das contas	Designação	Exercicios 2015	Exercicios 2014
	CUSTOS E PERDAS				**PROVEITOS E GANHOS**		
681	Juros suportados	3.690.969,12	2.532.633,91	781	Juros Obtidos	207,86	664,24
682	Perdas em entidades participadas		1.174.332,27	782	Ganhos em entidades participadas	63.480,05	49.138,27
683	Amortizações de investimentos em imóveis			783	Rendimentos de imóveis		
684	Provisões para aplicações financeiras		36.564,35	784	Rendimentos de participações de capital		
685	Diferenças de câmbio desfavoráveis			785	Diferenças de câmbio favoráveis		
				786	Descontos de pronto pagamentos obtidos		
687	Perdas na alienação de aplicações de tesouraria			787	Ganhos na alienação de aplicações de tesouraria		
688	Outros custos e perdas financeiras	13.376,80	95.810,98	788	Outros proveitos e ganhos financeiros	131,50	33,28
	Resultados financeiros	-3.640.526,51	-3.789.505,72				
TOTAL DE CUSTOS E PERDAS FINANCEIROS		**63.819,41**	**49.835,79**	**TOTAL DE PROVEITOS E GANHOS FINANCEIROS**		**63.819,41**	**49.835,79**

2.32 – Demonstração dos resultados extraordinários:

Ano 2015

(Unidade: €)

Código das contas	Designação	Exercicios 2015	Exercicios 2014	Código das contas	Designação	Exercicios 2015	Exercicios 2014
	CUSTOS E PERDAS				**PROVEITOS E GANHOS**		
691	Transferências de capital concedidas	820.877,39	70.666,79	791	Restituição de impostos		
692	Dívidas incobráveis			792	Recuperação de dívidas	134,84	339,37
693	Perdas em existências	51.060,10	19.349,64	793	Ganhos em existências	14.330,70	23.488,83
694	Perdas em imobilizações	485.927,52	479.191,83	794	Ganhos em imobilizações	258.556,93	757.540,13
695	Multas e penalidades	615,13	134.393,58	795	Benefícios de penalidades contratuais	193.860,10	1.005.240,39
696	Aumentos de amortizações e de provisões	412.530,10	7.871,81	796	Reduções de amortizações e de provisões	1.771.757,46	2.157.431,78
697	Correcções relativas a exercicícios anteriores	875.686,46	1.521.474,17	797	Correcções relativas a exercícios anteriores	159.595,33	398.542,65
698	Outros custos e perdas extraordinários	8.447,50	10.160,88	798	Outros proveitos e ganhos extraordinários	1.185.906,95	1.235.505,33
	Resultados extraordinários	928.998,11	3.334.979,78				
TOTAL DE CUSTOS E PERDAS EXTRAORDINÁRIOS		**3.584.142,31**	**5.578.088,48**	**TOTAL DE PROVEITOS E GANHOS EXTRAORDINÁRIOS**		**3.584.142,31**	**5.578.088,48**

O mapa demonstração dos resultados extraordinários do ano 2014 apresentava na conta 79.6 o valor de 2.571.521,84€, este valor não é o correto, visto que a aplicação informática não incluiu a nota de lançamento contabilística n.º 9704 de 22/08/2014 no valor de 414.090,06 €. O valor correto do saldo da conta 79.6 em 2014 seria 2.157.431,78 €, o que vai influenciar o valor dos resultados extraordinários de 2014 que passou a ser 3.334.979,78 € e não 3.749.069,84 € como foi apresentado no mapa da Prestação de Contas 2014.

3. NOTAS SOBRE O PROCESSO ORÇAMENTAL E RESPETIVA EXECUÇÃO

Os documentos previsionais foram elaborados no respeito pelos princípios contabilísticos, orçamentais e das regras previsionais previstas no POCAL, com base no planeamento político e nas previsões da atividade municipal.

3.1 – Modificações do Orçamento

Apesar dos documentos serem elaborados com base numa previsão o mais real possível, a verdade é que, no decorrer do exercício, surgem sempre alterações aos presupostos que estiveram na origem da sua elaboração, bem como mudanças na forma de execução de alguns projetos, que implicam alterações nas dotações orçamentais, reforço ou redução, quer nas receita quer na despesa. O quadro seguinte resume as modificações orçamentais realizadas ao longo do ano.

Modificações Orçamentais

Ano 2015

(Unidade: €)

RECEITA				DESPESA		
	Designação	Dot. Iniciais	Dot.Corrigidas	Designação	Dot. Iniciais	Dot.Corrigidas
CORRENTES	Impostos Directos	11.055.000,00	11.055.000,00	Pessoal	18.740.384,00	18.875.384,00
	Impostos Indirectos	155.200,00	155.200,00	Bens e Serviços	40.398.074,00	41.474.541,00
	Taxas, Multas O Penalidades	3.852.800,00	3.852.800,00	Transferências Correntes	2.012.886,00	2.092.886,00
	Rendimentos de Propriedade	50.500,00	50.500,00	Subsídios	0,00	0,00
	Transferências Correntes	15.193.455,00	15.193.455,00	Outras Despesas Correntes	1.019.716,00	956.298,48
	Venda de Bens e Serviços	6.755.799,00	6.755.799,00	Juros e outros encargos	5.913.026,00	5.753.126,00
	Outras Receitas Correntes	45.313.631,00	45.313.631,00			
	Total Receitas Correntes	**82.376.385,00**	**82.376.385,00**	**Total Despesas Correntes**	**68.084.086,00**	**69.152.235,48**
CAPITAL	Venda Bens Investimento	649.000,00	649.000,00	Aquisição Bens de Capital	11.004.016,00	11.005.716,00
	Transferências de Capital	3.216.615,00	3.216.615,00	Passivos Financeiros	8.103.652,00	8.103.652,00
	Activos Financeiros	5.000,00	5.000,00	Transferências de Capital	1.392.900,00	1.391.200,00
	Passivos Financeiros	2.502.000,00	2.502.000,00	Outras Despesas de Capital	0,00	0,00
	Outras Receitas de capital	1.000,00	1.000,00	Activos Financeiros	215.346,00	215.346,00
	Rep. não Abatidas Pagament.	50.000,00	50.000,00			
	Saldo de Gerência Anterior		1.068.149,48			
	Total Receitas de Capital	**6.423.615,00**	**7.491.764,48**	**Total Despesas de Capital**	**20.715.914,00**	**20.715.914,00**
TOTAL		**88.800.000,00**	**89.868.149,48**	**TOTAL**	**88.800.000,00**	**89.868.149,48**

As modificações orçamentais podem tomar a forma de revisões ou alterações ao orçamento, sendo a distinção fundamental entre estas o facto de significarem ou não alteração do valor do orçamento aprovado. No ano de 2015, foi feita uma revisão orçamental para incorporar o saldo da gerência anterior, no valor de 1.068.149,48 € e 31 alterações orçamentais.

3.1.1 – Modificações ao Orçamento da Receita

MAPA DO CONTROLO ORÇAMENTAL DA RECEITA

ANO 2015

ENTIDADE M.EVORA - MUNICIPIO DE EVORA Período: 2015/01/02 a 2015/12/31 PÁG. 1

CLASSIFICAÇÃO ECONÓMICA		PREVISÕES CORRIGIDAS	RECEITAS POR COBRAR NO INICIO DO ANO	RECEITAS LIQUIDADAS	LIQUIDAÇÕES ANULADAS	RECEITAS COBRADAS BRUTAS	REEMBOLSOS/RESTITUIÇÕES		RECEITA COBRADA LIQUIDA	RECEITAS POR COBRAR NO FINAL DO ANO	GRAU EXEC. FINAN DAS REC.
CÓDIGO	DESCRIÇÃO						EMITIDOS	PAGOS			
(1)	(2)	(3)	(4)	(5)	(6)	(7)	(8)	(9)	(10 = 7-9)	(11=4+5-6-7)	(12)a
	RECEITAS CORRENTES	**82.376.385,00**	**2.738.968,75**	**38.813.758,08**	**1813353,25**	**37.299.505,24**			**37.299.505,24**	**2.439.868,34**	45.3
01	IMPOSTOS DIRECTOS	**11.055.000,00**		**11.326.559,77**		**11.326.559,77**			**11.326.559,77**		102.5
0102	OUTROS	**11.055.000,00**		**11.326.559,77**		**11.326.559,77**			**11.326.559,77**		102.5
010202	IMPOSTO MUNICIPAL SOBRE IMOVEIS	6.600.000,00		7.261.236,35		7.261.236,35			7.261.236,35		110.0
010203	IMPOSTO UNICO DE CIRCULACAO	1.500.000,00		1.171.649,08		1.171.649,08			1.171.649,08		78.1
010204	IMPOSTO MUNICIPAL S/ TRANSMISSOES ONEROSAS IMOVEIS	2.000.000,00		2.011.399,06		2.011.399,06			2.011.399,06		100.6
010205	DERRAMA	950.000,00		882.275,28		882.275,28			882.275,28		92.9
010207	IMPOSTOS ABOLIDOS	**4.000,00**									
01020701	CONTRIBUICAO AUTARQUICA	1.000,00									
01020702	IMPOSTO MUNICIPAL DE SISA	1.000,00									
01020703	IMPOSTO MUNICIPAL SOBRE VEICULOS	1.000,00									
01020799	IMPOSTOS ABOLIDOS - OUTROS	1.000,00									
010299	IMPOSTOS DIRECTOS DIVERSOS	1.000,00									
02	IMPOSTOS INDIRECTOS	**155.200,00**	74.691,30	**159.499,11**	**4.572,28**	**140.594,69**			**140.594,69**	**89.023,44**	90.6
0202	OUTROS	**155.200,00**	74.691,30	**159.499,11**	**4.572,28**	**140.594,69**			**140.594,69**	**89.023,44**	90.6
020206	IMPOSTOS INDIRECTOS ESPECÍFICOS DAS AUTARQUIAS LOCAIS	**155.200,00**	74.691,30	**159.499,11**	**4.572,28**	**140.594,69**			**140.594,69**	**89.023,44**	90.6
02020602	Loteamentos e Obras	100.000,00		826,30		826,30			826,30		0.8
02020605	Publicidade	35.000,00	74.691,30	130.551,77	4.572,28	111.647,35			111.647,35	89.023,44	319.0
02020699	Outros	**20.200,00**		**28.121,04**		**28.121,04**			**28.121,04**		139.2
0202069901	TMDP	20.000,00		27.954,81		27.954,81			27.954,81		139.8
0202069902	TDFTH	100,00		166,23		166,23			166,23		166.2
0202069999	OUTROS	100,00									
04	TAXAS, MULTAS E OUTRAS PENALIDADES	**3.852.800,00**	1.135.356,94	**4.817.368,86**	**872.695,96**	**4.006.766,39**			**4.006.766,39**	**1.073.263,45**	104.0
0401	TAXAS	**3.511.800,00**	1.092.654,43	**4.624.962,60**	**826.779,99**	**3.858.244,08**			**3.858.244,08**	**1.032.592,96**	109.9
040101	TAXAS DE JUSTIÇA	900,00		239,34		239,34			239,34		26.6
040113	TAXAS DE PORTOS	30.000,00	19.174,29	41.768,13	325,65	49.862,40			49.862,40	10.754,37	166.2
040123	TAXAS ESPECÍFICAS DAS AUTARQUIAS LOCAIS	**3.480.900,00**	1.073.480,14	**4.582.955,13**	**826.454,34**	**3.808.142,34**			**3.808.142,34**	**1.021.838,59**	109.4
04012301	Mercados e Feiras	15.000,00	4.979,10	11.510,34	1.715,30	11.510,34			11.510,34	3.263,80	76.7
04012302	Loteamentos e Obras	400.000,00	674.905,83	1.178.840,44	347.281,19	511.686,80			511.686,80	994.778,28	127.9
04012303	Ocupação da Via Pública	60.000,00	1.047,16	93.342,48		93.064,22			93.064,22	1.325,42	155.1
04012304	Canídeos	4.500,00		3.515,67		3.515,67			3.515,67		78.1
04012306	Saneamento	1.997.000,00	243.030,00	1.941.765,76	473.924,22	1.710.871,54			1.710.871,54		85.7
04012399	Outras	**1.004.400,00**	149.518,05	**1.353.980,44**	**3.533,63**	**1.477.493,77**			**1.477.493,77**	**22.471,09**	147.1
0401239901	TDFTH	800,00		1.716,99		1.716,99			1.716,99		214.6
0401239902	TAXA PELA EMISSAO DO CERTIFICADO DE REGISTO	600,00		1.260,25	15,00	1.245,25			1.245,25		207.5
0401239903	ESTACIONAMENTO TARIFADO - PARQUIMETROS	1.000,00		474.967,25		474.967,25			474.967,25		47496.7
0401239904	ESTACIONAMENTO - LUGARES RESERVADOS	1.000,00		27.345,50	1.823,00	20.154,67			20.154,67	5.367,83	2015.5
0401239905	TAXA DE ESTACIONAMENTO	1.000,00		10.733,77		10.733,77			10.733,77		1073.4
0401239999	OUTRAS	1.000.000,00	149.518,05	837.956,68	1.695,63	968.675,84			968.675,84	17.103,26	96.9
0402	MULTAS E OUTRAS PENALIDADES	**341.000,00**	42.702,51	**192.406,26**	**45.915,97**	**148.522,31**			**148.522,31**	**40.670,49**	43.6
040201	JUROS DE MORA	299.000,00	39.521,71	137.964,35	45.865,97	94.130,40			94.130,40	37.489,69	31.5
040202	JUROS COMPENSATÓRIOS	6.000,00	3.180,80	9.061,99		9.061,99			9.061,99	3.180,80	151.0

(a) (12 = 10 /3 * 100)

MAPA DO CONTROLO ORÇAMENTAL DA RECEITA

ENTIDADE M.EVORA - MUNICIPIO DE EVORA Período: 2015/01/02 a 2015/12/31 ANO 2015 PÁG. 2

CLASSIFICAÇÃO ECONÓMICA		PREVISÕES CORRIGIDAS	RECEITAS POR COBRAR NO INICIO DO ANO	RECEITAS LIQUIDADAS	LIQUIDAÇÕES ANULADAS	RECEITAS COBRADAS BRUTAS	REEMBOLSOS/RESTITUIÇÕES		RECEITA COBRADA LIQUIDA	RECEITAS POR COBRAR NO FINAL DO ANO	GRAU EXEC. FINAN DAS REC.
CÓDIGO	DESCRIÇÃO						EMITIDOS	PAGOS			
(1)	(2)	(3)	(4)	(5)	(6)	(7)	(8)	(9)	(10 = 7-9)	(11=4+5-6-7)	(12)a
040204	COIMAS E PENALIDADES POR CONTRA-ORDENAÇÕES	10.000,00		11.506,38	50,00	11.456,38			11.456,38		114.6
040205	MULTAS DE ESTACIONAMENTO	1.000,00		19.694,93		19.694,93			19.694,93		1969.5
040299	MULTAS E PENALIDADES DIVERSAS	25.000,00		14.178,61		14.178,61			14.178,61		56.7
05	RENDIMENTOS DE PROPRIEDADE	**50.500,00**	393.155,46	**37.091,58**	**32.404,13**	**45.675,44**			**45.675,44**	**352.167,47**	90.4
0502	JUROS- SOCIEDADES FINANCEIRAS	**500,00**	32.404,13	**207,86**	**32.404,13**	**207,86**			**207,86**		41.6
050201	BANCOS E OUTRAS INSTITUIÇÕES FINANCEIRAS	500,00	32.404,13	207,86	32.404,13	207,86			207,86		41.6
0510	RENDAS	**50.000,00**	360.751,33	**36.883,72**		**45.467,58**			**45.467,58**	**352.167,47**	90.9
051005	BENS DE DOMÍNIO PÚBLICO	50.000,00	360.751,33	36.883,72		45.467,58			45.467,58	352.167,47	90.9
06	TRANSFERÊNCIAS CORRENTES	**15.193.455,00**	8.230,79	**15.533.723,06**		**15.535.848,85**			**15.535.848,85**	**6.105,00**	102.3
0601	SOCIEDADES E QUASE-SOCIEDADES NÃO FINANCEIRAS	**32.000,00**	6.105,00	**93.833,82**		**93.833,82**			**93.833,82**	**6.105,00**	293.2
060101	PÚBLICAS	**2.000,00**									
06010101	Empresas Públicas	1.000,00									
06010199	Outras	1.000,00									
060102	PRIVADAS	30.000,00	6.105,00	93.833,82		93.833,82			93.833,82	6.105,00	312.8
0602	SOCIEDADES FINANCEIRAS	**1.000,00**									
060201	BANCOS E OUTRAS INSTITUIÇÕES FINANCEIRAS	1.000,00									
0603	ADMINISTRAÇÃO CENTRAL	**15.159.455,00**		**15.435.390,82**		**15.435.390,82**			**15.435.390,82**		101.8
060301	ESTADO	**15.118.455,00**		**15.435.390,82**		**15.435.390,82**			**15.435.390,82**		102.1
06030101	Fundo de Equilibrio Financeiro	8.169.149,00		8.169.149,02		8.169.149,02			8.169.149,02		100.0
06030102	Fundo Social Municipal	810.158,00		810.158,00		810.158,00			810.158,00		100.0
06030103	Participação fixa no IRS	3.139.148,00		3.139.148,00		3.139.148,00			3.139.148,00		100.0
06030199	Outras	3.000.000,00		3.316.935,80		3.316.935,80			3.316.935,80		110.6
060306	ESTADO- PARTICIPAÇÃO COMUNITÁRIA EM PROJECTOS CO-FINANCIADOS	40.000,00									
060307	SERVIÇOS E FUNDOS AUTÓNOMOS	1.000,00									
0605	ADMINISTRAÇÃO LOCAL	**1.000,00**	2.125,79	**4.498,42**		**6.624,21**			**6.624,21**		662.4
060501	CONTINENTE	1.000,00	2.125,79	4.498,42		6.624,21			6.624,21		662.4
07	VENDA DE BENS E SERVIÇOS CORRENTES	**6.755.799,00**	1.021.950,12	**6.838.719,61**	**893.176,34**	**6.164.653,60**			**6.164.653,60**	**802.839,79**	91.2
0701	VENDA DE BENS	**2.773.500,00**	282.491,97	**2.733.206,57**	**691.777,49**	**2.306.843,44**			**2.306.843,44**	**17.077,61**	83.2
070103	PUBLICAÇÕES E IMPRESSOS	3.500,00	1.024,37	2.262,77	749,79	2.262,77			2.262,77	274,58	64.7
070105	BENS INUTILIZADOS	20.000,00	17.468,83	5.275,00	10.339,85	1.419,00			1.419,00	10.984,98	7.1
070107	PRODUTOS ALIMENTARES E BEBIDAS	1.500,00		2.018,25		2.018,25			2.018,25		134.5
070108	MERCADORIAS	1.500,00		1.999,81	5,97	1.993,84			1.993,84		132.9
070110	DESPERDÍCIOS, RESÍDUOS E REFUGOS	**51.000,00**									
07011001	SUCATA	50.000,00									
07011099	OUTROS	1.000,00									
070111	PRODUTOS ACABADOS E INTERMÉDIOS	**2.651.000,00**	263.998,77	**2.658.803,18**	**675.022,04**	**2.241.961,86**			**2.241.961,86**	**5.818,05**	84.6
07011101	AGUA	2.650.000,00	263.998,77	2.658.803,18	675.022,04	2.241.961,86			2.241.961,86	5.818,05	84.6
07011102	OUTROS	1.000,00									
070199	OUTROS	45.000,00		62.847,56	5.659,84	57.187,72			57.187,72		127.1
0702	SERVIÇOS	**931.299,00**	416.397,46	**1.079.756,98**	**176.416,24**	**930.250,43**			**930.250,43**	**389.487,77**	99.9
070201	ALUGUER DE ESPAÇOS E EQUIPAMENTOS	10.000,00	22.853,21	96.032,72	8.759,21	79.469,98			79.469,98	30.656,74	794.7

(a) (12 = 10 /3 * 100)

MAPA DO CONTROLO ORÇAMENTAL DA RECEITA

ENTIDADE M.EVORA - MUNICIPIO DE EVORA Período: 2015/01/02 a 2015/12/31 ANO 2015 PÁG. 3

CLASSIFICAÇÃO ECONÓMICA		PREVISÕES CORRIGIDAS	RECEITAS POR COBRAR NO INICIO DO ANO	RECEITAS LIQUIDADAS	LIQUIDAÇÕES ANULADAS	RECEITAS COBRADAS BRUTAS	REEMBOLSOS/RESTITUIÇÕES		RECEITA COBRADA LIQUIDA	RECEITAS POR COBRAR NO FINAL DO ANO	GRAU EXEC. FINAN DAS REC.
CÓDIGO	DESCRIÇÃO						EMITIDOS	PAGOS			
(1)	(2)	(3)	(4)	(5)	(6)	(7)	(8)	(9)	(10 = 7-9)	(11=4+5-6-7)	(12)a
070208	SERVIÇOS SOCIAIS, RECREATIVOS, CULTURAIS E DE DESPORTO	**128.799,00**	10.005,86	**124.339,11**	**679,35**	**124.339,11**			**124.339,11**	**9.326,51**	96.5
07020802	Serviços Recreativos	**122.500,00**	7.637,35	**118.351,82**		**118.351,82**			**118.351,82**	**7.637,35**	96.6
0702080201	Turismo Sénior		3.112,50							3.112,50	
0702080202	Piscina Municipal	115.000,00		117.304,78		117.304,78			117.304,78		102.0
0702080299	Outros	7.500,00	4.524,85	1.047,04		1.047,04			1.047,04	4.524,85	14.0
07020803	Serviços Culturais	**5.299,00**		**3.963,29**		**3.963,29**			**3.963,29**		74.8
0702080301	Turismo Sénior	1.000,00									
0702080302	BILHETEIRA ONLINE	3.299,00		3.963,29		3.963,29			3.963,29		120.1
0702080399	Outros	1.000,00									
07020804	Serviços Desportivos	1.000,00	2.368,51	2.024,00	679,35	2.024,00			2.024,00	1.689,16	202.4
070209	SERVIÇOS ESPECÍFICOS DAS AUTARQUIAS	**792.500,00**	383.538,39	**859.385,15**	**166.977,68**	**726.441,34**			**726.441,34**	**349.504,52**	91.7
07020901	Saneamento	20.000,00		26.752,04	2.856,43	23.895,61			23.895,61		119.5
07020902	Resíduos Sólidos	375.000,00	25.687,12	478.529,45	89.618,00	379.270,34			379.270,34	35.328,23	101.1
07020903	Transportes Colectivos de Pessoas e Mercadorias	**500,00**	1.133,17							**1.133,17**	
0702090303	Transportes de pessoas e mercadorias	500,00	1.133,17							1.133,17	
07020904	Trabalhos por Conta de Particulares	20.000,00	211.118,44	28.170,03	69.084,87	19.477,89			19.477,89	150.725,71	97.4
07020905	Cemitérios	80.000,00		72.989,00		72.989,00			72.989,00		91.2
07020906	Mercados e Feiras	230.000,00	3.339,45	190.632,12	1.771,94	189.617,38			189.617,38	2.582,25	82.4
07020907	Parques de Estacionamento	12.000,00	103.303,44	21.527,99	2.282,06	2.846,48			2.846,48	119.702,89	23.7
07020999	Outros	55.000,00	38.956,77	40.784,52	1.364,38	38.344,64			38.344,64	40.032,27	69.7
0703	RENDAS	**3.051.000,00**	323.060,69	**3.025.756,06**	**24.982,61**	**2.927.559,73**			**2.927.559,73**	**396.274,41**	96.0
070301	HABITAÇÕES	1.000,00									
070302	EDIFÍCIOS	50.000,00	187.185,23	60.999,94	5.868,00	65.599,13			65.599,13	176.718,04	131.2
070399	OUTRAS	3.000.000,00	135.875,46	2.964.756,12	19.114,61	2.861.960,60			2.861.960,60	219.556,37	95.4
08	OUTRAS RECEITAS CORRENTES	**45.313.631,00**	105.584,14	**100.796,09**	**10.504,54**	**79.406,50**			**79.406,50**	**116.469,19**	0.2
0801	OUTRAS	**45.313.631,00**	105.584,14	**100.796,09**	**10.504,54**	**79.406,50**			**79.406,50**	**116.469,19**	0.2
080199	OUTRAS	**45.313.631,00**	105.584,14	**100.796,09**	**10.504,54**	**79.406,50**			**79.406,50**	**116.469,19**	0.2
08019902	Indemn. p/estragos provocados p/outrém viaturas/quaisquer outros equip. das autarquias locais	1.000,00	4.284,40	2.062,19		2.062,19			2.062,19	4.284,40	206.2
08019903	IVA Reembolsado	1.000,00									
08019905	Indemnizações Compensatórias	2.000,00									
08019999	Diversas	45.309.631,00	101.299,74	98.733,90	10.504,54	77.344,31			77.344,31	112.184,79	0.2
	RECEITAS DE CAPITAL	**6.373.615,00**	137.173,10	**4.840.173,75**	**2.626,62**	**4.842.573,75**			**4.842.573,75**	**132.146,48**	76.0
09	VENDA DE BENS DE INVESTIMENTO	**649.000,00**	137.173,10	**284.163,42**	**2.626,62**	**286.563,42**			**286.563,42**	**132.146,48**	44.2
0901	TERRENOS	**645.400,00**	137.173,10	**281.328,42**	**2.626,62**	**283.728,42**			**283.728,42**	**132.146,48**	44.0
090101	SOCIEDADES E QUASE-SOCIEDADES NÃO FINANCEIRAS	595.400,00	103.533,00	281.328,42		283.728,42			283.728,42	101.133,00	47.7
090110	FAMÍLIAS	50.000,00	33.640,10		2.626,62					31.013,48	
0903	EDIFÍCIOS	**1.000,00**									
090301	SOCIEDADES E QUASE-SOCIEDADES NÃO FINANCEIRAS	1.000,00									
0904	OUTROS BENS DE INVESTIMENTO	**2.600,00**		**2.835,00**		**2.835,00**			**2.835,00**		109.0
090401	SOCIEDADES E QUASE-SOCIEDADES NÃO FINANCEIRAS	**2.600,00**		**2.835,00**		**2.835,00**			**2.835,00**		109.0

(a) (12 = 10 /3 * 100)

MAPA DO CONTROLO ORÇAMENTAL DA RECEITA

ENTIDADE M.EVORA - MUNICIPIO DE EVORA Período: 2015/01/02 a 2015/12/31 ANO 2015 PÁG. 4

CLASSIFICAÇÃO ECONÓMICA		PREVISÕES CORRIGIDAS	RECEITAS POR COBRAR NO INICIO DO ANO	RECEITAS LIQUIDADAS	LIQUIDAÇÕES ANULADAS	RECEITAS COBRADAS BRUTAS	REEMBOLSOS/RESTITUIÇÕES		RECEITA COBRADA LIQUIDA	RECEITAS POR COBRAR NO FINAL DO ANO	GRAU EXEC. FINAN DAS REC.
CÓDIGO	DESCRIÇÃO						EMITIDOS	PAGOS			
(1)	(2)	(3)	(4)	(5)	(6)	(7)	(8)	(9)	(10 = 7-9)	(11=4+5-6-7)	(12)a
09040101	Equipamento de Transporte	2.500,00		2.835,00		2.835,00			2.835,00		113.4
09040102	Maquinaria e Equipamento	100,00									
10	TRANSFERÊNCIAS DE CAPITAL	**3.216.615,00**		**4.550.557,70**		**4.550.557,70**			**4.550.557,70**		141.5
1003	ADMINISTRAÇÃO CENTRAL	**3.216.615,00**		**4.550.557,70**		**4.550.557,70**			**4.550.557,70**		141.5
100301	ESTADO	**1.516.615,00**		**1.719.181,34**		**1.719.181,34**			**1.719.181,34**		113.4
10030101	Fundo de Equilibrio Financeiro	1.441.615,00		1.441.615,00		1.441.615,00			1.441.615,00		100.0
10030104	Cooperação Técnica e Financeira	75.000,00		277.566,34		277.566,34			277.566,34		370.1
100307	ESTADO- PARTICIPAÇÃO COMUNITÁRIA EM PROJECTOS CO-FINANCIADOS	**1.700.000,00**		**2.831.376,36**		**2.831.376,36**			**2.831.376,36**		166.6
10030703	LIFE	50.000,00		148.590,60		148.590,60			148.590,60		297.2
10030717	POPH - PROGRAMA OPERACIONAL DO POTENCIAL HUMANO	100.000,00									
10030718	INALENTEJO	1.496.500,00		2.682.785,76		2.682.785,76			2.682.785,76		179.3
10030721	POVT - PROGRAMA OPERACIONAL VALORIZAÇÃO DO TERRITÓRIO	50.000,00									
10030722	COMPETE - FEDER	3.500,00									
11	ACTIVOS FINANCEIROS	**5.000,00**		**5.452,63**		**5.452,63**			**5.452,63**		109.1
1106	EMPRÉSTIMOS A MÉDIO E LONGO PRAZOS	**5.000,00**		**5.452,63**		**5.452,63**			**5.452,63**		109.1
110601	SOCIEDADES E QUASE-SOCIEDADES NÃO FINANCEIRAS	5.000,00		5.452,63		5.452,63			5.452,63		109.1
12	PASSIVOS FINANCEIROS	**2.502.000,00**									
1205	EMPRÉSTIMOS A CURTO PRAZO	**2.500.000,00**									
120502	SOCIEDADES FINANCEIRAS	2.500.000,00									
1206	EMPRÉSTIMOS A MÉDIO E LONGO PRAZOS	**2.000,00**									
120602	SOCIEDADES FINANCEIRAS	1.000,00									
120603	ADMINISTRAÇÃO PÚBLICA-ADMINISTRAÇÃO CENTRAL-ESTADO	1.000,00									
13	OUTRAS RECEITAS DE CAPITAL	**1.000,00**									
1301	OUTRAS	**1.000,00**									
130199	Outras	1.000,00									
	OUTRAS RECEITAS	**1.118.149,48**	**841,24**	**1.081.888,15**		**1.081.888,15**			**1.081.888,15**	**841,24**	96.8
15	REPOSIÇÕES NÃO ABATIDAS NOS PAGAMENTOS	**50.000,00**	841,24	**13.738,67**		**13.738,67**			**13.738,67**	**841,24**	27.5
1501	REPOSIÇÕES NÃO ABATIDAS NOS PAGAMENTOS	**50.000,00**	841,24	**13.738,67**		**13.738,67**			**13.738,67**	**841,24**	27.5
150101	REPOSIÇÕES NÃO ABATIDAS NOS PAGAMENTOS	50.000,00	841,24	13.738,67		13.738,67			13.738,67	841,24	27.5
16	SALDO DA GERÊNCIA ANTERIOR	**1.068.149,48**		**1.068.149,48**		**1.068.149,48**			**1.068.149,48**		100.0
1601	SALDO ORÇAMENTAL	**1.068.149,48**		**1.068.149,48**		**1.068.149,48**			**1.068.149,48**		100.0
160101	NA POSSE DO SERVIÇO	1.068.149,48		1.068.149,48		1.068.149,48			1.068.149,48		100.0
	TOTAL	89.868.149,48	2.876.983,09	44.735.819,98	1815979,87	43.223.967,14			43.223.967,14	2.572.856,06	48.1

(a) (12 = 10 /3 * 100)

3.1.2 – Modificações ao Orçamento da Despesa

ENTIDADE: MUNICIPIO DE EVORA

MODIFICAÇÕES AO ORÇAMENTO DA DESPESA — Pagina: 1

TOTAL DE ALTERAÇÕES : 28
TOTAL DE REVISÕES : 1 — DO ANO CONTABILISTICO DE 2015 — Período: 2015/01/02 a 2015/12/31

IDENTIFICAÇÃO DAS RUBRICAS			DESPESA				
			DOTAÇÕES	MODIFICAÇÕES ORÇAMENTAIS		DOTAÇÕES	OBS
CLASSIFICAÇÃO ORGÂNICA	CLASSIFICAÇÃO ECONÓMICA	DESCRIÇÃO	INICIAIS	INSCRIÇÕES / REFORÇOS	DIMINUIÇÕES / ANULAÇÕES	CORRIGIDAS	
01		**ADMINISTRACAO AUTARQUICA**					
0101		**ASSEMBLEIA MUNICIPAL**					
0101	**01**	**DESPESAS COM O PESSOAL**					
0101	**0102**	**ABONOS VARIÁVEIS OU EVENTUAIS**					
0101	010204	AJUDAS DE CUSTO	2.498,00			2.498,00	
0101	**010213**	**OUTROS SUPLEMENTOS E PRÉMIOS**					
0101	01021302	OUTROS	44.750,00			44.750,00	
0101	**02**	**AQUISIÇÃO DE BENS E SERVIÇOS**					
0101	**0202**	**AQUISIÇÃO DE SERVIÇOS**					
0101	020217	PUBLICIDADE	5.000,00			5.000,00	
0101	020225	OUTROS SERVIÇOS	100,00			100,00	
0101	**06**	**OUTRAS DESPESAS CORRENTES**					
0101	**0602**	**DIVERSAS**					
0101	**060203**	**OUTRAS**					
0101	06020305	OUTRAS	100,00			100,00	
0102		**CAMARA MUNICIPAL**					
010201		**GABINETE DE APOIO À PRESIDENCIA E VEREACAO**					
010201	**02**	**AQUISIÇÃO DE BENS E SERVIÇOS**					
010201	**0201**	**AQUISIÇÃO DE BENS**					
010201	020105	ALIMENTAÇÃO - REFEIÇÕES CONFECCIONADAS	5.489,00			5.489,00	
010201	020118	LIVROS E DOCUMENTAÇÃO TÉCNICA	100,00			100,00	
010201	020119	ARTIGOS HONORÍFICOS E DE DECORAÇÃO	100,00			100,00	
010201	020121	OUTROS BENS	500,00			500,00	
010201	**0202**	**AQUISIÇÃO DE SERVIÇOS**					
010201	020208	LOCAÇÃO DE OUTROS BENS	1.000,00			1.000,00	
010201	020213	DESLOCAÇÕES E ESTADAS	16.596,00			16.596,00	
010201	020217	PUBLICIDADE	1.000,00			1.000,00	
010201	020220	OUTROS TRABALHOS ESPECIALIZADOS	67.034,00			67.034,00	
010201	020225	OUTROS SERVIÇOS	12.832,00			12.832,00	
010201	**04**	**TRANSFERÊNCIAS CORRENTES**					
010201	**0405**	**ADMINISTRAÇÃO LOCAL**					
010201	**040501**	**CONTINENTE**					
010201	04050104	ASSOCIAÇÕES DE MUNICÍPIOS	322.350,00			322.350,00	
010201	04050108	OUTROS	145.752,00			145.752,00	
010201	**06**	**OUTRAS DESPESAS CORRENTES**					
010201	**0602**	**DIVERSAS**					
010201	**060203**	**OUTRAS**					
010201	06020301	Outras Restituições	100,00			100,00	
010201	06020305	OUTRAS	6.500,00			6.500,00	
010201	**08**	**TRANSFERÊNCIAS DE CAPITAL**					
010201	**0807**	**INSTITUIÇÕES SEM FINS LUCRATIVOS**					
010201	080701	INSTITUIÇÕES SEM FINS LUCRATIVOS	5.000,00			5.000,00	
010202		**GABINETE DE COMUNICACAO**					
010202	**02**	**AQUISIÇÃO DE BENS E SERVIÇOS**					
010202	**0201**	**AQUISIÇÃO DE BENS**					
010202	020108	MATERIAL DE ESCRITÓRIO	5.168,00			5.168,00	
010202	020121	OUTROS BENS	192,00	1.000,00		1.192,00	
010202	**0202**	**AQUISIÇÃO DE SERVIÇOS**					
010202	020203	CONSERVAÇÃO DE BENS	1.000,00			1.000,00	
010202	020213	DESLOCAÇÕES E ESTADAS	5.397,00	3.000,00		8.397,00	
010202	020217	PUBLICIDADE	111.584,00		31.250,00	80.334,00	
010202	020220	OUTROS TRABALHOS ESPECIALIZADOS	37.405,00	36.750,00		74.155,00	
010202	020225	OUTROS SERVIÇOS	64.206,00			64.206,00	
010202	**06**	**OUTRAS DESPESAS CORRENTES**					
010202	**0602**	**DIVERSAS**					
010202	**060203**	**OUTRAS**					
010202	06020305	OUTRAS	29.500,00			29.500,00	
010202	**07**	**AQUISIÇÃO DE BENS DE CAPITAL**					
010202	**0701**	**INVESTIMENTOS**					

ENTIDADE	MODIFICAÇÕES AO ORÇAMENTO DA DESPESA	Pagina: 2
MUNICIPIO DE EVORA	TOTAL DE ALTERAÇÕES : 28 TOTAL DE REVISÕES : 1 DO ANO CONTABILISTICO DE 2015	Período: 2015/01/02 a 2015/12/31

IDENTIFICAÇÃO DAS RUBRICAS			DESPESA				
			DOTAÇÕES	MODIFICAÇÕES ORÇAMENTAIS		DOTAÇÕES	OBS
CLASSIFICAÇÃO ORGÂNICA	CLASSIFICAÇÃO ECONÓMICA	DESCRIÇÃO	INICIAIS	INSCRIÇÕES / REFORÇOS	DIMINUIÇÕES / ANULAÇÕES	CORRIGIDAS	
010202	**070110**	**EQUIPAMENTO BÁSICO**					
010202	07011002	Outro	10.000,00			10.000,00	
010203		**SERVICO MUNICIPAL DE PROTECAO CIVIL E SEGURANCA**					
010203	**02**	**AQUISIÇÃO DE BENS E SERVIÇOS**					
010203	**0201**	**AQUISIÇÃO DE BENS**					
010203	020121	OUTROS BENS	1.031,00			1.031,00	
010203	**0202**	**AQUISIÇÃO DE SERVIÇOS**					
010203	020203	CONSERVAÇÃO DE BENS	6.195,00			6.195,00	
010203	020220	OUTROS TRABALHOS ESPECIALIZADOS	15.074,00	20.000,00		35.074,00	
010203	020225	OUTROS SERVIÇOS	17.099,00	8.000,00	3.000,00	22.099,00	
010203	**06**	**OUTRAS DESPESAS CORRENTES**					
010203	**0602**	**DIVERSAS**					
010203	**060203**	**OUTRAS**					
010203	06020305	OUTRAS	100,00			100,00	
010203	**07**	**AQUISIÇÃO DE BENS DE CAPITAL**					
010203	**0701**	**INVESTIMENTOS**					
010203	**070110**	**EQUIPAMENTO BÁSICO**					
010203	07011002	Outro	10.446,00	6.700,00		17.146,00	
010204		**GABINETE DE APOIO AS FREGUESIAS**					
010204	**06**	**OUTRAS DESPESAS CORRENTES**					
010204	**0602**	**DIVERSAS**					
010204	**060203**	**OUTRAS**					
010204	06020305	OUTRAS	5.000,00			5.000,00	
010204	**08**	**TRANSFERÊNCIAS DE CAPITAL**					
010204	**0805**	**ADMINISTRAÇÃO LOCAL**					
010204	**080501**	**CONTINENTE**					
010204	08050102	FREGUESIAS	1.260.112,00			1.260.112,00	
010205		**SERVICO DO VETERINARIO MUNICIPAL**					
010205	**02**	**AQUISIÇÃO DE BENS E SERVIÇOS**					
010205	**0201**	**AQUISIÇÃO DE BENS**					
010205	020109	PRODUTOS QUÍMICOS E FARMACÊUTICOS	500,00	3.000,00		3.500,00	
010205	020121	OUTROS BENS	500,00	2.000,00		2.500,00	
010205	**0202**	**AQUISIÇÃO DE SERVIÇOS**					
010205	020225	OUTROS SERVIÇOS	1.758,00	4.515,00		6.273,00	
010206		**GABINETE DE AUDITORIA E MODERNIZACAO ORGANIZACIONA**					
010206	**06**	**OUTRAS DESPESAS CORRENTES**					
010206	**0602**	**DIVERSAS**					
010206	**060203**	**OUTRAS**					
010206	06020305	OUTRAS	5.000,00			5.000,00	
0103		**OPERACOES FINANCEIRAS**					
0103	**03**	**JUROS E OUTROS ENCARGOS**					
0103	**0301**	**JUROS DA DÍVIDA PÚBLICA**					
0103	**030103**	**SOCIEDADES FINANCEIRAS- BANCOS E OUTRAS INSTITUIÇ**					
0103	03010301	EMPRÉSTIMOS DE CURTO PRAZO	130.000,00			130.000,00	
0103	03010302	EMPRÉSTIMOS DE MÉDIO E LONGO PRAZO	1.783.769,00		81.000,00	1.702.769,00	
0103	**0303**	**JUROS DE LOCAÇÃO FINANCEIRA**					
0103	030305	MATERIAL DE TRANSPORTE	2.500,00			2.500,00	
0103	**0306**	**OUTROS ENCARGOS FINANCEIROS**					
0103	030601	OUTROS ENCARGOS FINANCEIROS	3.996.757,00	71.100,00	150.000,00	3.917.857,00	
0103	**07**	**AQUISIÇÃO DE BENS DE CAPITAL**					
0103	**0702**	**LOCAÇÃO FINANCEIRA**					
0103	070204	MATERIAL DE TRANSPORTE - AMORTIZAÇÃO	50.000,00			50.000,00	
0103	**09**	**ACTIVOS FINANCEIROS**					
0103	**0908**	**UNIDADES DE PARTICIPAÇÃO**					
0103	090806	ADMINISTRAÇÃO PÚBLICA CENTRAL- SERVIÇOS E FUNDOS A	215.346,00			215.346,00	
0103	**10**	**PASSIVOS FINANCEIROS**					
0103	**1005**	**EMPRÉSTIMOS A CURTO PRAZO**					
0103	100503	SOCIEDADES FINANCEIRAS- BANCOS E OUTRAS INSTITUIÇÕES	1.800.000,00			1.800.000,00	
0103	**1006**	**EMPRÉSTIMOS A MÉDIO E LONGO PRAZOS**					

ENTIDADE	MODIFICAÇÕES AO ORÇAMENTO DA DESPESA	Pagina: 3
MUNICIPIO DE EVORA	TOTAL DE ALTERAÇÕES : 28 TOTAL DE REVISÕES : 1 DO ANO CONTABILISTICO DE 2015	Período: 2015/01/02 a 2015/12/31

IDENTIFICAÇÃO DAS RUBRICAS			DESPESA				
			DOTAÇÕES	MODIFICAÇÕES ORÇAMENTAIS		DOTAÇÕES	OBS
CLASSIFICAÇÃO ORGÂNICA	CLASSIFICAÇÃO ECONÓMICA	DESCRIÇÃO	INICIAIS	INSCRIÇÕES / REFORÇOS	DIMINUIÇÕES / ANULAÇÕES	CORRIGIDAS	
0103	100603	SOCIEDADES FINANCEIRAS- BANCOS E OUTRAS INSTITUIÇÕES	6.303.652,00			6.303.652,00	
02		**DEPARTAMENTO DE ADMINISTRACAO E PESSOAL**					
02	**01**	**DESPESAS COM O PESSOAL**					
02	**0101**	**REMUNERAÇÕES CERTAS E PERMANENTES**					
02	010101	TITULARES DE ORGÃOS DE SOBERANIA E MEMBROS DE ÓRGÃ	240.000,00	106.100,00	101.000,00	245.100,00	
02	**010104**	**PESSOAL DOS QUADROS- REGIME DE CONTRATO INDIVIDUAL**					
02	01010401	PESSOAL EM FUNÇÕES	9.823.300,00	30.000,00	240.000,00	9.613.300,00	
02	01010402	ALTERAÇÕES OBRIGATÓRIAS DE POSICIONAMENTO REMUNERATÓRIO	10,00			10,00	
02	01010403	ALTERAÇÕES FACULTATIVAS DE POSICIONAMENTO REMUNERATÓRIO	10,00			10,00	
02	01010404	RECRUTAMENTO DE PESSOAL PARA NOVOS POSTOS DE TRABALHO	10,00			10,00	
02	**010106**	**PESSOAL CONTRATADO A TERMO**					
02	01010601	PESSOAL EM FUNÇÕES	251.800,00			251.800,00	
02	01010602	ALTERAÇÕES OBRIGATÓRIAS DE POSISIONAMENTO REMUNERATÓRIO	10,00			10,00	
02	01010603	ALTERAÇÕES FACULTATIVAS DE POSICIONAMENTO REMUNERATÓRIO	10,00			10,00	
02	01010604	RECRUTAMENTO DE PESSOAL PARA NOVOS POSTOS DE TRABALHO	10,00			10,00	
02	010107	PESSOAL EM REGIME DE TAREFA OU AVENÇA	10,00			10,00	
02	010108	PESSOAL AGUARDANDO APOSENTAÇÃO	88.600,00		9.400,00	79.200,00	
02	010109	PESSOAL EM QUALQUER OUTRA SITUAÇÃO	331.900,00	198.000,00		529.900,00	
02	010111	REPRESENTAÇÃO	73.400,00			73.400,00	
02	010113	SUBSÍDIO DE REFEIÇÃO	1.088.700,00	60.200,00		1.148.900,00	
02	010114	SUBSÍDIOS DE FÉRIAS E NATAL	2.130.400,00		274.800,00	1.855.600,00	
02	010115	REMUNERAÇÕES POR DOENÇA E MATERNIDADE/PATERNIDADE	318.110,00	23.000,00		341.110,00	
02	**0102**	**ABONOS VARIÁVEIS OU EVENTUAIS**					
02	010202	HORAS EXTRAORDINÁRIAS	182.800,00	16.400,00		199.200,00	
02	010204	AJUDAS DE CUSTO	30.000,00	6.200,00		36.200,00	
02	010205	ABONO PARA FALHAS	34.100,00	5.300,00		39.400,00	
02	010211	SUBSÍDIO DE TURNO	174.800,00			174.800,00	
02	**010213**	**OUTROS SUPLEMENTOS E PRÉMIOS**					
02	01021301	PRÉMIOS DE DESEMPENHO	10,00			10,00	
02	01021302	OUTROS	4.600,00			4.600,00	
02	010214	OUTROS ABONOS EM NUMERÁRIO OU ESPÉCIE	2.400,00	3.000,00		5.400,00	
02	**0103**	**SEGURANÇA SOCIAL**					
02	010301	ENCARGOS COM A SAÚDE	91.800,00	301.000,00		392.800,00	
02	010303	SUBSÍDIO FAMILIAR A CRIANÇAS E JOVENS	71.000,00			71.000,00	
02	010304	OUTRAS PRESTAÇÕES FAMILIARES	1.700,00	3.000,00		4.700,00	
02	**010305**	**CONTRIBUIÇÕES PARA A SEGURANÇA SOCIAL**					
02	01030501	Assistência na Doença dos Funcionários Públicos	623.136,00			623.136,00	
02	**01030502**	**SEGURANCA SOCIAL DO PESSOAL EM REGIME DE CONTRATO DE TRABALHO EM FUNCOES PUBLICAS (RCTFP)**					
02	0103050201	CAIXA GERAL DE APOSENTAÇÕES	2.262.300,00			2.262.300,00	
02	0103050202	SEGURANÇA SOCIAL - REGIME GERAL	865.400,00			865.400,00	
02	01030503	OUTROS	10,00			10,00	
02	010306	ACIDENTES EM SERVIÇOS E DOENÇAS PROFISSIONAIS	2.800,00	8.000,00		10.800,00	
02	**02**	**AQUISIÇÃO DE BENS E SERVIÇOS**					
02	**0201**	**AQUISIÇÃO DE BENS**					
02	020101	MATÉRIAS-PRIMAS E SUBSIDIÁRIAS	1.128.646,00	19.700,00	406.700,00	741.646,00	
02	020104	LIMPEZA E HIGIENE	227.337,00	2.800,00	45.000,00	185.137,00	
02	020105	ALIMENTAÇÃO - REFEIÇÕES CONFECCIONADAS	10.208,00	53.600,00		63.808,00	
02	020107	VESTUÁRIO E ARTIGOS PESSOAIS	168.261,00			168.261,00	
02	020108	MATERIAL DE ESCRITÓRIO	44.364,00	9.000,00		53.364,00	
02	020109	PRODUTOS QUÍMICOS E FARMACÊUTICOS	41.896,00	55.000,00		96.896,00	
02	020115	PRÉMIOS, CONDECORAÇÕES E OFERTAS	5.824,00			5.824,00	
02	020117	FERRAMENTAS E UTENSÍLIOS	58.375,00			58.375,00	
02	020118	LIVROS E DOCUMENTAÇÃO TÉCNICA	116,00			116,00	
02	020121	OUTROS BENS	104.456,00			104.456,00	
02	**0202**	**AQUISIÇÃO DE SERVIÇOS**					
02	020201	ENCARGOS DAS INSTALAÇÕES	2.297.720,00	156.000,00		2.453.720,00	
02	020202	LIMPEZA E HIGIENE	20.262,00			20.262,00	
02	020203	CONSERVAÇÃO DE BENS	80.952,00		3.000,00	77.952,00	

ENTIDADE

MUNICIPIO DE EVORA

MODIFICAÇÕES AO ORÇAMENTO DA DESPESA

TOTAL DE ALTERAÇÕES : 28
TOTAL DE REVISÕES : 1 DO ANO CONTABILISTICO DE 2015 Período: 2015/01/02 a 2015/12/31

Pagina: 4

IDENTIFICAÇÃO DAS RUBRICAS			DESPESA				
			DOTAÇÕES	MODIFICAÇÕES ORÇAMENTAIS		DOTAÇÕES	OBS
CLASSIFICAÇÃO ORGÂNICA	CLASSIFICAÇÃO ECONÓMICA	DESCRIÇÃO	INICIAIS	INSCRIÇÕES / REFORÇOS	DIMINUIÇÕES / ANULAÇÕES	CORRIGIDAS	
02	020204	LOCAÇÃO DE EDIFÍCIOS		150.000,00		150.000,00	
02	020208	LOCAÇÃO DE OUTROS BENS	306.920,00		130.000,00	176.920,00	
02	020209	COMUNICAÇÕES	668.854,00		4.000,00	664.854,00	
02	020210	TRANSPORTES	12.420,00	3.000,00		15.420,00	
02	020212	SEGUROS	160.197,00	90.000,00		250.197,00	
02	020213	DESLOCAÇÕES E ESTADAS	200,00			200,00	
02	020215	FORMAÇÃO	31.851,00			31.851,00	
02	020217	PUBLICIDADE	5.000,00	6.000,00		11.000,00	
02	020218	VIGILÂNCIA E SEGURANÇA	456.437,00	50.000,00	30.000,00	476.437,00	
02	020220	OUTROS TRABALHOS ESPECIALIZADOS	544.629,00		40.000,00	504.629,00	
02	020224	ENCARGOS DE COBRANÇA DE RECEITAS	450.000,00	71.100,00		521.100,00	
02	020225	OUTROS SERVIÇOS	2.433.611,00			2.433.611,00	
02	**04**	**TRANSFERÊNCIAS CORRENTES**					
02	**0401**	**SOCIEDADES E QUASE-SOCIEDADES NÃO FINANCEIRAS**					
02	**040101**	**PÚBLICAS**					
02	04010101	EMPRESAS PÚBLICAS MUNICIPAIS E INTERMUNICIPAIS	100.000,00			100.000,00	
02	**0405**	**ADMINISTRAÇÃO LOCAL**					
02	**040501**	**CONTINENTE**					
02	04050104	ASSOCIAÇÕES DE MUNICÍPIOS	25.000,00			25.000,00	
02	**0407**	**INSTITUIÇÕES SEM FINS LUCRATIVOS**					
02	040701	INSTITUIÇÕES SEM FINS LUCRATIVOS	27.900,00			27.900,00	
02	**06**	**OUTRAS DESPESAS CORRENTES**					
02	**0602**	**DIVERSAS**					
02	**060203**	**OUTRAS**					
02	06020301	Outras Restituições	205.739,00	150.000,00		355.739,00	
02	06020302	IVA Pago	100,00			100,00	
02	06020304	Serviços Bancários	150.004,00			150.004,00	
02	06020305	OUTRAS	424.375,00	1.068.149,48	1.264.807,00	227.717,48	
02	**07**	**AQUISIÇÃO DE BENS DE CAPITAL**					
02	**0701**	**INVESTIMENTOS**					
02	**070103**	**EDIFÍCIOS**					
02	07010301	Instalações de Serviços	9.428,00			9.428,00	
02	070107	EQUIPAMENTO DE INFORMÁTICA	126.305,00	1.000,00	12.000,00	115.305,00	
02	070108	SOFTWARE INFORMÁTICO	230.481,00		1.000,00	229.481,00	
02	070109	EQUIPAMENTO ADMINISTRATIVO	17.932,00	6.800,00	6.400,00	18.332,00	
02	**070110**	**EQUIPAMENTO BÁSICO**					
02	07011002	Outro	7.312,00	4.000,00		11.312,00	
02	070111	FERRAMENTAS E UTENSÍLIOS	14.727,00	9.212,00		23.939,00	
02	**08**	**TRANSFERÊNCIAS DE CAPITAL**					
02	**0805**	**ADMINISTRAÇÃO LOCAL**					
02	**080501**	**CONTINENTE**					
02	08050104	ASSOCIAÇÕES DE MUNICÍPIOS	6.877,00			6.877,00	
03		**DEPARTAMENTO DE SERVICOS OPERACIONAIS**					
03	**02**	**AQUISIÇÃO DE BENS E SERVIÇOS**					
03	**0201**	**AQUISIÇÃO DE BENS**					
03	**020102**	**COMBUSTÍVEIS E LUBRIFICANTES**					
03	02010201	GASOLINA	47.467,00	75.000,00	20.000,00	102.467,00	
03	02010202	GASÓLEO	476.271,00	348.000,00	5.000,00	819.271,00	
03	02010299	OUTROS	106.402,00		37.000,00	69.402,00	
03	020109	PRODUTOS QUÍMICOS E FARMACÊUTICOS	2.500,00			2.500,00	
03	020112	MATERIAL DE TRANSPORTE- PEÇAS	72.495,00	12.000,00	3.000,00	81.495,00	
03	**020116**	**MERCADORIAS PARA VENDA**					
03	02011601	ÁGUA	16.817.922,00	650.000,00		17.467.922,00	
03	020117	FERRAMENTAS E UTENSÍLIOS	10.576,00	3.800,00		14.376,00	
03	020121	OUTROS BENS	161.449,00	31.950,00		193.399,00	
03	**0202**	**AQUISIÇÃO DE SERVIÇOS**					
03	020202	LIMPEZA E HIGIENE	23.706,00	24.555,00		48.261,00	
03	020203	CONSERVAÇÃO DE BENS	128.168,00	147.650,00		275.818,00	
03	020208	LOCAÇÃO DE OUTROS BENS	10.661,00			10.661,00	

ENTIDADE	MODIFICAÇÕES AO ORÇAMENTO DA DESPESA	Pagina: 5
MUNICIPIO DE EVORA	TOTAL DE ALTERAÇÕES : 28 TOTAL DE REVISÕES : 1 DO ANO CONTABILISTICO DE 2015	Período: 2015/01/02 a 2015/12/31

IDENTIFICAÇÃO DAS RUBRICAS			DESPESA				
			DOTAÇÕES	MODIFICAÇÕES ORÇAMENTAIS		DOTAÇÕES	OBS
CLASSIFICAÇÃO ORGÂNICA	CLASSIFICAÇÃO ECONÓMICA	DESCRIÇÃO	INICIAIS	INSCRIÇÕES / REFORÇOS	DIMINUIÇÕES / ANULAÇÕES	CORRIGIDAS	
03	020210	TRANSPORTES	100,00	500,00		600,00	
03	020213	DESLOCAÇÕES E ESTADAS	5.000,00			5.000,00	
03	020217	PUBLICIDADE	2.000,00			2.000,00	
03	020218	VIGILÂNCIA E SEGURANÇA	50.000,00		35.000,00	15.000,00	
03	020220	OUTROS TRABALHOS ESPECIALIZADOS	263.637,00	37.500,00	10.000,00	291.137,00	
03	020225	OUTROS SERVIÇOS	10.278.715,00	58.000,00	564.655,00	9.772.060,00	
03	**06**	**OUTRAS DESPESAS CORRENTES**					
03	**0602**	**DIVERSAS**					
03	**060203**	**OUTRAS**					
03	06020301	Outras Restituições	10.185,00			10.185,00	
03	06020305	OUTRAS	27.324,00		5.000,00	22.324,00	
03	**07**	**AQUISIÇÃO DE BENS DE CAPITAL**					
03	**0701**	**INVESTIMENTOS**					
03	**070103**	**EDIFÍCIOS**					
03	07010301	Instalações de Serviços	129.983,00	2.000,00	15.154,00	116.829,00	
03	**070104**	**CONSTRUÇÕES DIVERSAS**					
03	07010401	Viadutos, Arruamentos e Obras Complementares	265.809,00	104.600,00		370.409,00	
03	07010403	Estações de Tratamento de Águas Residuais	142.471,00			142.471,00	
03	07010404	Iluminação Pública	62.586,00	96.000,00	5.700,00	152.886,00	
03	07010405	Parques e Jardins	7.165,00			7.165,00	
03	07010409	Sinalização e Trânsito	50.478,00			50.478,00	
03	07010411	Infraestruturas para Tratamento de Resíduos Sólidos	25.000,00	6.200,00		31.200,00	
03	07010412	Cemitérios	15.000,00			15.000,00	
03	07010413	Outros	131.148,00		6.200,00	124.948,00	
03	07010499	Outros	111.700,00		11.500,00	100.200,00	
03	070107	EQUIPAMENTO DE INFORMÁTICA	9.000,00			9.000,00	
03	070108	SOFTWARE INFORMÁTICO	1.000,00			1.000,00	
03	**070110**	**EQUIPAMENTO BÁSICO**					
03	07011001	Equipamento de Recolha de Resíduos	3.693,00			3.693,00	
03	07011002	Outro	104.593,00	146.302,00	1.000,00	249.895,00	
03	**08**	**TRANSFERÊNCIAS DE CAPITAL**					
03	**0805**	**ADMINISTRAÇÃO LOCAL**					
03	**080501**	**CONTINENTE**					
03	08050104	ASSOCIAÇÕES DE MUNICÍPIOS	30.000,00			30.000,00	
04		**DIVISAO JURIDICA**					
04	**02**	**AQUISIÇÃO DE BENS E SERVIÇOS**					
04	**0202**	**AQUISIÇÃO DE SERVIÇOS**					
04	020214	ESTUDOS, PARECERES, PROJECTOS E CONSULTADORIA	14.330,00			14.330,00	
04	020220	OUTROS TRABALHOS ESPECIALIZADOS	40.000,00			40.000,00	
04	020225	OUTROS SERVIÇOS	5.000,00			5.000,00	
04	**06**	**OUTRAS DESPESAS CORRENTES**					
04	**0602**	**DIVERSAS**					
04	**060203**	**OUTRAS**					
04	06020305	OUTRAS	2.000,00			2.000,00	
05		**DIVISAO DE EDUCACAO E INTERVENCAO SOCIAL**					
05	**02**	**AQUISIÇÃO DE BENS E SERVIÇOS**					
05	**0201**	**AQUISIÇÃO DE BENS**					
05	**020102**	**COMBUSTÍVEIS E LUBRIFICANTES**					
05	02010299	OUTROS	51.316,00		7.000,00	44.316,00	
05	020105	ALIMENTAÇÃO - REFEIÇÕES CONFECCIONADAS	4.000,00	20.000,00		24.000,00	
05	020106	ALIMENTAÇÃO- GÉNEROS PARA CONFECCIONAR	300,00	1.000,00		1.300,00	
05	020120	MATERIAL DE EDUCAÇÃO, CULTURA E RECREIO	200,00			200,00	
05	020121	OUTROS BENS	4.103,00	1.000,00		5.103,00	
05	**0202**	**AQUISIÇÃO DE SERVIÇOS**					
05	020203	CONSERVAÇÃO DE BENS	67.548,00			67.548,00	
05	020208	LOCAÇÃO DE OUTROS BENS	26.292,00			26.292,00	
05	020210	TRANSPORTES		329.000,00		329.000,00	
05	020213	DESLOCAÇÕES E ESTADAS	200,00			200,00	
05	020217	PUBLICIDADE	200,00			200,00	

ENTIDADE	MODIFICAÇÕES AO ORÇAMENTO DA DESPESA	Pagina: 6
MUNICIPIO DE EVORA	TOTAL DE ALTERAÇÕES : 28 TOTAL DE REVISÕES : 1 DO ANO CONTABILISTICO DE 2015	Período: 2015/01/02 a 2015/12/31

IDENTIFICAÇÃO DAS RUBRICAS			DESPESA				
			DOTAÇÕES	MODIFICAÇÕES ORÇAMENTAIS		DOTAÇÕES	OBS
CLASSIFICAÇÃO ORGÂNICA	CLASSIFICAÇÃO ECONÓMICA	DESCRIÇÃO	INICIAIS	INSCRIÇÕES / REFORÇOS	DIMINUIÇÕES / ANULAÇÕES	CORRIGIDAS	
05	020218	VIGILÂNCIA E SEGURANÇA	6.338,00			6.338,00	
05	020220	OUTROS TRABALHOS ESPECIALIZADOS	74.240,00		9.000,00	65.240,00	
05	020225	OUTROS SERVIÇOS	686.116,00		205.000,00	481.116,00	
05	**04**	**TRANSFERÊNCIAS CORRENTES**					
05	**0405**	**ADMINISTRAÇÃO LOCAL**					
05	**040501**	**CONTINENTE**					
05	04050102	FREGUESIAS	640.727,00	154.000,00		794.727,00	
05	04050108	OUTROS	6.113,00			6.113,00	
05	**0407**	**INSTITUIÇÕES SEM FINS LUCRATIVOS**					
05	040701	INSTITUIÇÕES SEM FINS LUCRATIVOS	103.284,00			103.284,00	
05	**0408**	**FAMÍLIAS**					
05	040802	OUTRAS	402.315,00	71.000,00	145.000,00	328.315,00	
05	**06**	**OUTRAS DESPESAS CORRENTES**					
05	**0602**	**DIVERSAS**					
05	**060203**	**OUTRAS**					
05	06020305	OUTRAS	17.598,00			17.598,00	
05	**07**	**AQUISIÇÃO DE BENS DE CAPITAL**					
05	**0701**	**INVESTIMENTOS**					
05	**070103**	**EDIFÍCIOS**					
05	07010305	Escolas	3.391.916,00	1.267.000,00	7.000,00	4.651.916,00	
05	07010307	Outros	1.500,00			1.500,00	
05	07010399	OUTROS	5.000,00			5.000,00	
05	**070110**	**EQUIPAMENTO BÁSICO**					
05	07011002	Outro	15.431,00	3.000,00	5.000,00	13.431,00	
05	**08**	**TRANSFERÊNCIAS DE CAPITAL**					
05	**0807**	**INSTITUIÇÕES SEM FINS LUCRATIVOS**					
05	080701	INSTITUIÇÕES SEM FINS LUCRATIVOS	31.581,00			31.581,00	
06		**DIVISAO DE JUVENTUDE E DESPORTO**					
06	**02**	**AQUISIÇÃO DE BENS E SERVIÇOS**					
06	**0201**	**AQUISIÇÃO DE BENS**					
06	020105	ALIMENTAÇÃO - REFEIÇÕES CONFECCIONADAS	2.895,00			2.895,00	
06	020109	PRODUTOS QUÍMICOS E FARMACÊUTICOS	506,00			506,00	
06	020120	MATERIAL DE EDUCAÇÃO, CULTURA E RECREIO	100,00			100,00	
06	020121	OUTROS BENS	8.084,00		2.000,00	6.084,00	
06	**0202**	**AQUISIÇÃO DE SERVIÇOS**					
06	020203	CONSERVAÇÃO DE BENS	13.903,00			13.903,00	
06	020208	LOCAÇÃO DE OUTROS BENS	1.500,00	2.000,00		3.500,00	
06	020213	DESLOCAÇÕES E ESTADAS	1.362,00	3.000,00		4.362,00	
06	020217	PUBLICIDADE	1.200,00			1.200,00	
06	020218	VIGILÂNCIA E SEGURANÇA	4.548,00			4.548,00	
06	020220	OUTROS TRABALHOS ESPECIALIZADOS	39.473,00			39.473,00	
06	020225	OUTROS SERVIÇOS	22.414,00			22.414,00	
06	**04**	**TRANSFERÊNCIAS CORRENTES**					
06	**0407**	**INSTITUIÇÕES SEM FINS LUCRATIVOS**					
06	040701	INSTITUIÇÕES SEM FINS LUCRATIVOS	143.339,00			143.339,00	
06	**06**	**OUTRAS DESPESAS CORRENTES**					
06	**0602**	**DIVERSAS**					
06	**060203**	**OUTRAS**					
06	06020305	OUTRAS	14.176,00			14.176,00	
06	**07**	**AQUISIÇÃO DE BENS DE CAPITAL**					
06	**0701**	**INVESTIMENTOS**					
06	**070104**	**CONSTRUÇÕES DIVERSAS**					
06	07010406	Instalações Desportivas e Recreativas	119.485,00			119.485,00	
07		**DIVISAO DE CULTURA E PATRIMONIO**					
07	**02**	**AQUISIÇÃO DE BENS E SERVIÇOS**					
07	**0201**	**AQUISIÇÃO DE BENS**					
07	020105	ALIMENTAÇÃO - REFEIÇÕES CONFECCIONADAS	5.618,00	4.200,00		9.818,00	
07	020120	MATERIAL DE EDUCAÇÃO, CULTURA E RECREIO	2.000,00			2.000,00	
07	020121	OUTROS BENS	1.900,00			1.900,00	

3.2 – Modificações ao Plano Plurianual de Investimento

ENTIDADE	MODIFICAÇÕES AO ORÇAMENTO DA DESPESA	Pagina: 7
MUNICIPIO DE EVORA	TOTAL DE ALTERAÇÕES : 28 TOTAL DE REVISÕES : 1 DO ANO CONTABILISTICO DE 2015	Período: 2015/01/02 a 2015/12/31

IDENTIFICAÇÃO DAS RUBRICAS			DESPESA				OBS
			DOTAÇÕES	MODIFICAÇÕES ORÇAMENTAIS		DOTAÇÕES	
CLASSIFICAÇÃO ORGÂNICA	CLASSIFICAÇÃO ECONÓMICA	DESCRIÇÃO	INICIAIS	INSCRIÇÕES / REFORÇOS	DIMINUIÇÕES / ANULAÇÕES	CORRIGIDAS	
07	**0202**	**AQUISIÇÃO DE SERVIÇOS**					
07	020203	CONSERVAÇÃO DE BENS	3.407,00			3.407,00	
07	020208	LOCAÇÃO DE OUTROS BENS	12.092,00		2.000,00	10.092,00	
07	020213	DESLOCAÇÕES E ESTADAS	4.547,00	6.400,00		10.947,00	
07	020216	SEMINÁRIOS, EXPOSIÇÕES E SIMILARES	500,00			500,00	
07	020217	PUBLICIDADE	3.000,00			3.000,00	
07	020218	VIGILÂNCIA E SEGURANÇA	3.214,00			3.214,00	
07	020220	OUTROS TRABALHOS ESPECIALIZADOS	177.533,00	67.552,00	19.000,00	226.085,00	
07	020225	OUTROS SERVIÇOS	103.187,00	90.000,00		193.187,00	
07	**04**	**TRANSFERÊNCIAS CORRENTES**					
07	**0405**	**ADMINISTRAÇÃO LOCAL**					
07	**040501**	**CONTINENTE**					
07	04050108	OUTROS	5.335,00			5.335,00	
07	**0407**	**INSTITUIÇÕES SEM FINS LUCRATIVOS**					
07	040701	INSTITUIÇÕES SEM FINS LUCRATIVOS	89.475,00			89.475,00	
07	**06**	**OUTRAS DESPESAS CORRENTES**					
07	**0602**	**DIVERSAS**					
07	**060203**	**OUTRAS**					
07	06020305	OUTRAS	72.318,00		11.760,00	60.558,00	
07	**07**	**AQUISIÇÃO DE BENS DE CAPITAL**					
07	**0701**	**INVESTIMENTOS**					
07	**070104**	**CONSTRUÇÕES DIVERSAS**					
07	07010401	Viadutos, Arruamentos e Obras Complementares	28.044,00			28.044,00	
07	07010413	Outros	185,00			185,00	
07	07010499	Outros	105.000,00		11.102,00	93.898,00	
07	070107	EQUIPAMENTO DE INFORMÁTICA	2.731,00			2.731,00	
07	**070110**	**EQUIPAMENTO BÁSICO**					
07	07011002	Outro	699,00	1.000,00		1.699,00	
07	**0703**	**BENS DE DOMÍNIO PÚBLICO**					
07	070305	BENS DE PATRIMÓNIO HISTÓRICO, ARTÍSTICO E CULTURAL	57.442,00	5.102,00		62.544,00	
07	**08**	**TRANSFERÊNCIAS DE CAPITAL**					
07	**0808**	**FAMÍLIAS**					
07	080802	OUTRAS	5.000,00		1.700,00	3.300,00	
08		**DIVISAO DE DESENVOLVIMENTO ECONOMICO E PLANEAMENTO**					
08	**02**	**AQUISIÇÃO DE BENS E SERVIÇOS**					
08	**0201**	**AQUISIÇÃO DE BENS**					
08	020121	OUTROS BENS	250,00	9.500,00		9.750,00	
08	**0202**	**AQUISIÇÃO DE SERVIÇOS**					
08	020203	CONSERVAÇÃO DE BENS	75.803,00		12.500,00	63.303,00	
08	020208	LOCAÇÃO DE OUTROS BENS	425.818,00	30.000,00		455.818,00	
08	020213	DESLOCAÇÕES E ESTADAS	5.200,00			5.200,00	
08	020217	PUBLICIDADE	10.100,00			10.100,00	
08	020218	VIGILÂNCIA E SEGURANÇA	144.955,00			144.955,00	
08	020220	OUTROS TRABALHOS ESPECIALIZADOS	76.500,00			76.500,00	
08	020225	OUTROS SERVIÇOS	119.417,00		5.000,00	114.417,00	
08	**04**	**TRANSFERÊNCIAS CORRENTES**					
08	**0405**	**ADMINISTRAÇÃO LOCAL**					
08	**040501**	**CONTINENTE**					
08	04050104	ASSOCIAÇÕES DE MUNICÍPIOS	296,00			296,00	
08	**0407**	**INSTITUIÇÕES SEM FINS LUCRATIVOS**					
08	040701	INSTITUIÇÕES SEM FINS LUCRATIVOS	1.000,00			1.000,00	
08	**06**	**OUTRAS DESPESAS CORRENTES**					
08	**0602**	**DIVERSAS**					
08	**060203**	**OUTRAS**					
08	06020301	Outras Restituições	140,00			140,00	
08	06020305	OUTRAS	38.457,00			38.457,00	
08	**07**	**AQUISIÇÃO DE BENS DE CAPITAL**					
08	**0701**	**INVESTIMENTOS**					
08	**070104**	**CONSTRUÇÕES DIVERSAS**					

ENTIDADE	MODIFICAÇÕES AO ORÇAMENTO DA DESPESA	Pagina: 8
MUNICIPIO DE EVORA	TOTAL DE ALTERAÇÕES : 28 TOTAL DE REVISÕES : 1 DO ANO CONTABILISTICO DE 2015	Período: 2015/01/02 a 2015/12/31

IDENTIFICAÇÃO DAS RUBRICAS			DESPESA				
			DOTAÇÕES	MODIFICAÇÕES ORÇAMENTAIS		DOTAÇÕES	OBS
CLASSIFICAÇÃO ORGÂNICA	CLASSIFICAÇÃO ECONÓMICA	DESCRIÇÃO	INICIAIS	INSCRIÇÕES / REFORÇOS	DIMINUIÇÕES / ANULAÇÕES	CORRIGIDAS	
08	07010401	Viadutos, Arruamentos e Obras Complementares	129.532,00			129.532,00	
08	07010413	Outros	107.491,00	274.000,00		381.491,00	
08	**070110**	**EQUIPAMENTO BÁSICO**					
08	07011002	Outro	41.803,00			41.803,00	
08	070115	OUTROS INVESTIMENTOS	1.500,00			1.500,00	
08	**08**	**TRANSFERÊNCIAS DE CAPITAL**					
08	**0805**	**ADMINISTRAÇÃO LOCAL**					
08	**080501**	**CONTINENTE**					
08	08050104	ASSOCIAÇÕES DE MUNICÍPIOS	8.516,00			8.516,00	
09		**DIVISAO DE ORDENAMENTO E REABILITACAO URBANA**					
09	**02**	**AQUISIÇÃO DE BENS E SERVIÇOS**					
09	**0202**	**AQUISIÇÃO DE SERVIÇOS**					
09	020220	OUTROS TRABALHOS ESPECIALIZADOS	4.000,00			4.000,00	
09	020225	OUTROS SERVIÇOS	4.000,00			4.000,00	
09	**06**	**OUTRAS DESPESAS CORRENTES**					
09	**0602**	**DIVERSAS**					
09	**060203**	**OUTRAS**					
09	06020305	OUTRAS	2.000,00			2.000,00	
09	**07**	**AQUISIÇÃO DE BENS DE CAPITAL**					
09	**0701**	**INVESTIMENTOS**					
09	070101	TERRENOS	5.410.000,00		1.849.160,00	3.560.840,00	
09	**070102**	**HABITAÇÕES**					
09	07010203	Reparação e Beneficiação	50.000,00			50.000,00	
09	**08**	**TRANSFERÊNCIAS DE CAPITAL**					
09	**0805**	**ADMINISTRAÇÃO LOCAL**					
09	**080501**	**CONTINENTE**					
09	08050104	ASSOCIAÇÕES DE MUNICÍPIOS	8.000,00			8.000,00	
09	**0808**	**FAMÍLIAS**					
09	080802	OUTRAS	37.814,00			37.814,00	
10		**DIVISAO DE GESTAO URBANISTICA**					
10	**02**	**AQUISIÇÃO DE BENS E SERVIÇOS**					
10	**0202**	**AQUISIÇÃO DE SERVIÇOS**					
10	020220	OUTROS TRABALHOS ESPECIALIZADOS	2.000,00			2.000,00	
10	020225	OUTROS SERVIÇOS	4.000,00			4.000,00	
10	**06**	**OUTRAS DESPESAS CORRENTES**					
10	**0602**	**DIVERSAS**					
10	**060203**	**OUTRAS**					
10	06020305	OUTRAS	4.000,00			4.000,00	
11		**UNIDADE DE FISCALIZACAO MUNICIPAL**					
11	**02**	**AQUISIÇÃO DE BENS E SERVIÇOS**					
11	**0202**	**AQUISIÇÃO DE SERVIÇOS**					
11	020220	OUTROS TRABALHOS ESPECIALIZADOS	32.000,00			32.000,00	
11	020225	OUTROS SERVIÇOS	8.400,00	8.500,00		16.900,00	
11	**06**	**OUTRAS DESPESAS CORRENTES**					
11	**0602**	**DIVERSAS**					
11	**060203**	**OUTRAS**					
11	06020305	OUTRAS	5.000,00			5.000,00	
		TOTAL ...	88.800.000,00	6.912.937,48	5.844.788,00	89.868.149,48	

ASS 1

Em ___ de _____ de ___

_____

ASS 2

Em ___ de _____ de ___

_____

3.3 – Contratação Administrativa

ENTIDADE	MAPA DE CONTRATOS	ANO	DATA	PÁGINA
M.EVORA	PERIODO : 2015/01/02 a 2015/12/30	2015	2016/02/04	1

NCD	IDENTIF. CONTRATO	CLASSIFICAÇÃO ORÇAMENTAL ORG.	ECON.	PLANO	DESIGNAÇÃO	VALOR TOTAL	ACUMULADO DE ANOS ANTERIORES	PREVISTO EXERCÍCIO	PREVISTO ANOS SEGUINTES	EXECUÇÃO ORÇAMENTAL COMPROMISSO	EXECUÇÃO ORÇAMENTAL FACTURADO	EXECUÇÃO ORÇAMENTAL PAGO	SALDO DISPON. PARA COMPROM.	COMPROMISSOS POR PAGAR	SALDO DO CONTRATO
368		03	020220	2005 A 3	AQUISICAO DE SERVICOS PARA A REALIZACAO DO PROJECTO DE REFORCO ESTRUTURAL DA ESCOLA DE SANTA CLARA	7.970,40		7.970,40		7.970,40				7.970,40	7.970,40
371		02	070108	2003 I 180	121/2011 - FORNECIMENTO DE SOFTWARE DE GESTÃO DO PATRIMÓNIO CULTURAL	7.257,00		7.257,00		3.628,50			3.628,50	3.628,50	7.257,00
400		06	07010305	2005 I 87	INFRAESTRUTURAS NA ZONA ENVOLVENTE A ESCOLA EB1/JI DOS CANAVIAIS	129.357,04		129.357,04		129.357,04				129.357,04	129.357,04
402		02	020115		PROCº 9/2012/CCP - AQUISICAO ATE 56 KITS DESTINADOS A RECEPCAO DETELEDIFUSAO TERRESTRE EMSINALDIGITAL, VULGO TELEVISAO DIGITAL TERRESTRE	4.391,79	1.568,49	2.823,30		2.823,30				2.823,30	2.823,30
412		02	020209		PROC 132/2011 - SUBSCRICAO DA PLATAFORMA SMSDB PARA ENVIO E RECEPCAO DE SMS	7.380,00	1.907,89	5.472,11		5.472,11	317,63	154,80		5.317,31	5.317,31
413		03	020220		PROC 5/2012 - RECOLHA DE CADAVERES DE ANIMAIS	9.132,75	8.995,79	136,96		136,96	136,96	136,96			
425		08	020208	2004 A 27	AJ. DIR. (BENS)-PAQ N. 597/2012-ALUGUER DE CONTENTORES SANITARIOS E BALNEARIOS -PSJ 2012-PROCº 2/2012/CCP-DW 2429/2012	5.556,94	3.569,74	1.987,20		1.987,20	1.987,20	1.987,20			
440		06	020225	2004 A 115	PAQ 1990/2012 - SERVICOS DE TRANSPORTE RODOVIARIO DE PASSAGEIROS COM PASSE JOVEM	6.925,08	5.935,78	989,30		989,30	989,30	989,30			
446					CONTRATO DE CONCESSAO POR 10 ANOS NO VALOR DE 5 709 399 EUROS - VALOR MEDIO ANUAL DE COMPENSACAO DE 570 940 EUROS - TREVO TRANSPORTES RODOVIARIOS DE EVORA SA	5.709.399,00	2.577.218,80	1.642.094,17	1.490.086,03	1.642.094,17	1.567.894,17	762.926,64	1.490.086,03	879.167,53	2.369.253,56
452		03	02011601	2005 A 35	CONCESSAO DA EXPLORACAO E GESTAO DO SISTEMA MULTIMUNICIPAL DE ABASTECIMENTO DE AGUAS E SANEAMENTO - CONTRATO DE FORNECIMENTO ENTRE O MUNICIPO DE EVORA E AS AGUAS DO CENTRO ALENTEJO, S.A	2.544.504,58	11.457,62	2.533.046,96		2.533.046,96	2.533.046,96			2.533.046,96	2.533.046,96
460		03	020225	2004 A 48	RECOLHA DE RSU OU EQUIPARADOS, MONSTROS NAO FERROSOS, RESIDUOS VERDES E TAXA DE GESTAO	1.131.024,50	1.040.289,10	90.735,40		90.735,40	90.735,40	90.735,40			
478		02	020101		PROCº 6/2013/CCP - AQUISICAO DE MATERIAL PARA MARCACAO DE SINALIZACAO HORIZONTAL	38.395,68	3.000,00	35.395,68		35.395,68	16.248,17	16.248,17		19.147,51	19.147,51
495		02	020101		AJ. DIR. (BENS) - PAQ1553/2013 - AQUISICAO DE AREIA BAGO DE ARROZ DE GRANITO E PO DE GRANITO 0-5	25.448,70	2.982,34	22.466,36		22.466,36	22.466,36	21.281,72		1.184,64	1.184,64
504		06	020225	2004 A 114	Procº 22/CCP/13 - AQUISIÇÃO DE REFEIÇÕES PARA A EB1 E JI DA CRUZ DA PICADA - ANO LECTIVO 2013/2014	44.843,76	30.242,64	14.601,12		14.601,12				14.601,12	14.601,12
505		06	020225	2004 A 115	PROC 24/2013/CCPSERVICOS DE TRANSPORTE RODOVIARIO DE PASSAGEIROS COM PASSE JOVEM - - DESVIO DAS CARREIRAS INTERURBANAS PROVENIENTES DAS FREGUESIAS DE Nª. Srª DE MACHEDE, S. BENTO DO MATO E S. MIGUEL	17.721,59		17.721,59		17.721,59	17.721,59	17.721,59			
510		02	020220		PROC 33/2013/CCP - AQUISICAO DE SERVICOS DE PERITAGEM AO PATRIMONIO IMOBILIARIO E EQUIPAMENTO DO MUNICIPIO	9.840,00	3.000,00	6.840,00		6.840,00	6.840,00	6.840,00			
511		010203	07010401	2010 I 4	MODIFICACAO OBJECTIVA DO CONTRATO DE EMPREITADA(1º ADICIONAL) PARA SUPRIMENTO DE ERROS E OMISSOES - CONSTRUCAO DA INCUBADORA DE EMPRESAS DO PCTA	25.253,86		25.253,86		25.253,86	25.253,86			25.253,86	25.253,86
512		02	020101		PROC 32/2013/CCP - AQUISICAO DE MATERIAL DE REPARACAO PARA OFICINA DE CONTADORES	26.290,17		26.290,17		26.290,17	26.290,17	26.290,17			
515		010203	07010401	2010 I 4	EEMPREITADA DE CONSTRUCAO DA INCUBADORA MELHORIA DE PLATIBANDA R DRENAGEM DE IMPERMEBILIZACAO DW 5115/2013	11.765,00		11.765,00		11.765,00	11.765,00			11.765,00	11.765,00
519		02	020220	2005 A 74	PROCº 35/2013 - SERVICOS DE MEDICINA DO TRABALHO	17.750,00	11.833,36	5.916,64		5.916,64	4.437,51	4.437,51		1.479,13	1.479,13
521		02	020220		PROC 31/2013/CCP - ACOMP. TECNICO PAF (PLANO DE AJUSTAMENTO FINANCEIRO)	18.450,00	7.380,00	11.070,00		11.070,00	11.070,00	11.070,00			
524		010206	020225		PCº 243/09/CCP RENOVAÇÃO 197/99 ALUGUER FOTOCP/IMPRESSORA - GICRE	31.134,84	20.756,56	10.378,28		10.378,28	10.378,28	10.378,28			
					A TRANSPORTAR ...	9.829.792,68	3.730.138,11	4.609.568,54	1.490.086,03	4.605.940,04	4.347.578,56	971.197,74	1.493.714,53	3.634.742,30	5.128.456,83

ENTIDADE	MAPA DE CONTRATOS	ANO	DATA	PÁGINA
M.EVORA	PERIODO : 2015/01/02 a 2015/12/30	2015	2016/02/04	2

NCD	IDENTIF. CONTRATO	CLASSIFICAÇÃO ORÇAMENTAL ORG.	ECON.	PLANO	DESIGNAÇÃO	VALOR TOTAL	ACUMULADO DE ANOS ANTERIORES	PREVISTO EXERCÍCIO	PREVISTO ANOS SEGUINTES	EXECUÇÃO ORÇAMENTAL COMPROMISSO	EXECUÇÃO ORÇAMENTAL FACTURADO	EXECUÇÃO ORÇAMENTAL PAGO	SALDO DISPON. PARA COMPROM.	COMPROMISSOS POR PAGAR	SALDO DO CONTRATO
					TRANSPORTE ...	9.829.792,68	3.730.138,11	4.609.568,54	1.490.086,03	4.605.940,04	4.347.578,56	971.197,74	1.493.714,53	3.634.742,30	5.128.456,83
547		02	070107	2005 I 95	AJ. DIR.(BENS) - PAQ N. 2814/2013 - OUTRO EQUIPAMENTO INFORMATICO - DIMMS de memória: MEMÓRIA RAM KINGSTON, 1GB, PC2-6400, CL6 REF. KTH-XW44 - ADJUDICACAO 2014/3	7.633,38	6.500,00	1.133,38		1.133,38	1.133,38	1.133,38			
548		02	020218		SERVICOS DE SEGURANCA - SERVICOS DE VIGILANCIA JANEIRO 2014 - ADJUDICACAO 2014/4	10.086,00		10.086,00		10.086,00	10.086,00	10.086,00			
569		0103	030601	2005 A 35	ACORDO DE TRANSACAO ENTRE ADCA E CME CELEBRADO A 30 DE JUNHO DE 2014 - PAGAMENTO DE JUROS DE MORA EM PRESTACOES	564.818,16	282.409,08	282.409,08		282.409,08	282.409,08	282.409,08			
570		02	020107		PAQ 1328/2014 - AQUISICAO DE EQUIPAMENTO DE PROTECAO INDIVIDUAL PARA A BRIGADA DE SALVAMENTO E LUTA CONTRA-INCENDIOS DO AERODROMO	13.230,86		13.230,86		13.230,86	13.230,86	3.000,00		10.230,86	10.230,86
572		03	020225		PROC 34/2014/CCP - AQUISICAO DE SERVICOS PARA LIMPEZA DE BERMAS E VALETAS NA REDE VIÁRIA MUNICIPAL	37.605,73		37.605,73		37.605,73	37.605,73	32.718,28		4.887,45	4.887,45
573		06	020225	2014 A 11	FORNECIMENTO DE PASSES DE ESTUDANTES REFERENTE AOS MESES DE SETEMBRO DE 2014 A JUNHO DE 2015 - INF 6305.2014 DEIS - ANO LECTIVO 2014/2015	154.886,33	60.851,61	94.034,72		94.034,72	94.034,72	94.034,72			
579		03	020121		AJ. DIR. (BENS) -PAQ 2251/2014 - KIT DE REPARACAO DE CAIXA DE VELOCIDADES (AQUISICAO DE PECAS DIVERSAS NECESSARIAS A REPARACAO)	14.458,58		14.458,58		14.458,58	14.458,58	14.458,58			
583		02	06020305		TRANSICAO DO SALDO EM DIVIDA DA MME PARA O MUNICIPIO DE EVORA	7.006,77	2.473,10	4.533,67		4.533,67	4.533,67	4.533,67			
584		02	06020305		TRANSICAO DO SALDO EM DIVIDA DA MME PARA O MUNICIPIO DE EVORA	31.465,40	9.439,62	22.025,78		22.025,78	22.025,78	22.025,78			
585		02	06020305		TRANSICAO DO SALDO EM DIVIDA DA MME PARA O MUNICIPIO DE EVORA	10.565,70	4.206,60	6.359,10		6.359,10	6.359,10	6.359,10			
586		02	06020305		TRANSICAO DO SALDO EM DIVIDA DA MME PARA O MUNICIPIO DE EVORA	5.528,79	1.842,93	3.685,86		3.685,86	3.685,86	3.685,86			
587		010207	07011002	2014 I 4	AQUISICAO DE MAQUINA AUTO LAVADORA COM TRACAO E RESPECTIVOS ACESSORIOS: BATERIA, ESCOVA E SUPORTE DISCOS	6.716,53		6.716,53		6.716,53	6.716,53			6.716,53	6.716,53
588		02	070111	2003 I 188	AQUISICAO DE PLACAS DE IDENTIFICACAO E - TOTEM INCUBADORA EVORATECH CRIACAO PRODUCAO MONTAGEM	4.317,30		4.317,30		4.317,30	4.317,30	4.317,30			
590		02	020218		PROCº 55/2014/CCP - AQUISIÇÃO DE SERVIÇOS DE VIGILANCIA DE INSTALAÇÕES MUNICIPAIS	29.520,00		29.520,00		29.520,00	29.520,00	29.520,00			
591		04	020225		PROCº49/2014/CCP - AQUISIÇÃO DE SERVIÇOS DE GESTÃO DO ESTACIONAMENTO URBANO - TRATAMENTO DE CONTRAORDENAÇÕES INDIRETAS - STICO-CTT	14.391,00		14.391,00		14.391,00	1.220,71			14.391,00	14.391,00
592		02	020101		PROCº53/2014/CCP / FORNECIMENTO DE EMULSÃO BETUMINOSA ECM2	15.096,96		15.096,96		15.096,96	15.096,96	15.096,96			
593		02	020105		PROCº51/2014/CCP - AQUISIÇÃO DE REFEIÇÕES PARA OS TRABALHADORES DO MUNICIPIO DE DE EVORA - EDIFICIO PITE	20.731,90		20.731,90		20.731,90	14.592,96	11.298,24		9.433,66	9.433,66
594		02	020105		PROCº52/2014/CCP - AQUISIÇÃO DE REFEIÇÕES PARA OS TRABALHADORES - EDIFICIO PAÇOS DO CONCELHO	10.219,82		10.219,82		10.219,82	8.841,63	8.841,63		1.378,19	1.378,19
598		03	07010401	2003 I 42	IMPERMEABILIZACAO DA CONDUTA DA MALAGUEIRA 2ª FASE	18.562,72	7.922,86	10.639,86		6.600,01	5.300,00	5.300,00	4.039,85	1.300,01	5.339,86
600		03	07010413	2015 I 9	ALTERACAO DA REDE DE AGUAS PLUVIAIS NA RUA DA PALMEIRA - CANAVIAIS	21.337,26		21.337,26		21.337,26	21.337,26	21.337,26			
602		010202	020225		PCº 243/09/CCP - RENOVAÇÃO 197/99 - ALUGUER FOTOCP/IMPRESSORA - GICRE	7.783,71		7.783,71		7.783,71	7.783,71	7.783,71			
604		05	07010305	2014 I 31	AJUSTE DIRECTO ART 19º - EMPREITADA DE REMODELACAO DA COBERTURA DO JARDIM DE INFANCIA DA CRUZ DA PICADA	14.347,53		14.347,53		14.347,53	14.347,53	14.347,53			
605		03	020220		PROCº 54/2014/CCP - CONTROLO DE QUALIDADE DA ÁGUA PARA CONSUMO HUMANO 2015 (PCQA)	8.670,62		8.670,62		8.670,62	2.199,86	1.247,22		7.423,40	7.423,40
					A TRANSPORTAR ...	10.858.773,73	4.105.783,91	5.262.903,79	1.490.086,03	5.255.235,44	4.968.415,77	1.564.732,04	1.497.754,38	3.690.503,40	5.188.257,78

ENTIDADE	MAPA DE CONTRATOS	ANO	DATA	PÁGINA
M.EVORA	PERIODO : 2015/01/02 a 2015/12/30	2015	2016/02/04	3

NCD	IDENTIF. CONTRATO	CLASSIFICAÇÃO ORÇAMENTAL ORG.	ECON.	PLANO	DESIGNAÇÃO	VALOR TOTAL	ACUMULADO DE ANOS ANTERIORES	PREVISTO EXERCÍCIO	PREVISTO ANOS SEGUINTES	EXECUÇÃO ORÇAMENTAL COMPROMISSO	EXECUÇÃO ORÇAMENTAL FACTURADO	EXECUÇÃO ORÇAMENTAL PAGO	SALDO DISPON. PARA COMPROM.	COMPROMISSOS POR PAGAR	SALDO DO CONTRATO
					TRANSPORTE ...	10.858.773,73	4.105.783,91	5.262.903,79	1.490.086,03	5.255.235,44	4.968.415,77	1.564.732,04	1.497.754,38	3.690.503,40	5.188.257,78
606					PROCESSO DE RECUPERACAO DA DIVIDA ALENT-07-0463-FEDER-000351-D01 - ENTRADA 23743 DE 24/11/2014	239.287,72		111.097,87	128.189,85	111.097,87	111.097,87	111.097,87	128.189,85		128.189,85
611		02	020220		PROC°15 - RENOVAÇÃO DO CONTRATO AO ABRIGO DO DL 197/99 PARA SOFTWARE DE APLICAÇÃO CONTRATO DE MANUTENÇÃO SIGMA-RENOVAÇÃO DE CONTRATO 2015/2016	11.755,52		11.755,52		11.755,52	11.755,52			11.755,52	11.755,52
620		06	07010406	2014 I 48	AJUSTE DIRETO - EMPREITADA DE REPARAÇAO DE FISSURAS NAS PISCINAS MUNICIPAIS - DW 2078/2015	9.618,70		9.618,70		9.618,70	9.618,70	4.500,00		5.118,70	5.118,70
621		03	07011002	2014 I 62	AD (BENS) - PAQ 726/2015,UNIDADES DE BOMBAGEM,UNIDADE DE BOMBAGEM PARA OS FOROS DO QUEIMADO	6.768,70		6.768,70		6.768,70	6.768,70	6.768,70			
625		02	020225		PROC 6/2015 - AQUISICAO DE INFRAESTRUTURA DE REDE DE COMUNICACOES	11.059,10		11.059,10		11.059,10	11.059,10	11.059,10			
628		03	07010301	2014 I 56	EMPREITADA DE DEMOLIÇÃO E EXECUÇAO DE MURO DE SUPORTE NO ARMAZEM DO CHALRITO - INF.558.2015	33.878,14		33.878,14		33.878,14	25.070,11	2.136,29		31.741,85	31.741,85
630		02	020218		PROC° 26/2015 - AQUISICAO DE SERVICOS DE VIGILANCIA PARA O PARQUE COBERTO DA PRACA JOAQUIM ANTONIO DE AGUIAR PARA MAIO E JUNHO	9.989,81		9.989,81		9.989,81	9.989,81	4.994,91		4.994,90	4.994,90
631		08	020208		PROC 3/2015 - ALUGUER DE ESTRUTURAS METALICAS COM MONTAGEM E DESMONTAGEM - FEIRA S. JOAO 2015 - FSJ 2015	10.516,50		10.516,50		10.516,50	10.516,50	10.516,50			
632		02	070111	2003 I 188	PROC°6/2015/CCP/F.S.JOÃO 2015 - FORNECIMENTO DE MATERIAL ELETRICO-FSJ2015	7.489,35		7.489,35		7.489,35	7.489,35			7.489,35	7.489,35
634		03	07011002	2014 I 93	PROC°5/2015/F. S. JOÃO 2015 - FORNECIMENTO DE MATERIAL DE ILUMINAÇÃO-FSJ2015	7.269,37		7.269,37		7.269,37	7.269,37			7.269,37	7.269,37
635		02	020202		PROC° 1/2015/CCP/F.S. JOÃO 2015 - ALUGUER DE CONTENTORES SANITARIOS E BALNEARIOS-FSJ2015	7.047,90		7.047,90		7.047,90	7.047,90	7.047,90			
637		08	020208		PROC° 8/2015/CCP-F.S. JOÃO 2015 - ILUMINAÇÃO DECORATIVA-FSJ2015	17.220,00		17.220,00		17.220,00	17.220,00	17.220,00			
640		07	020220		PROC° 10/2015 - ALUGUER DE SOM E LUZ PARA O PALCO PRINCIPAL DO JARDIM PUBLICO-FSJ2015	15.990,00		15.990,00		15.990,00	15.990,00	15.990,00			
641		06	020220		PROC° 7/2015 - ALUGUER DE SOM E LUZ PARA O ESPACO JOVEM - FEIRA DE SAO JOÃO 2015 -FSJ2015	6.765,00		6.765,00		6.765,00	6.765,00	6.765,00			
645		07	020225		PROC° 11/2015/CCP - F. S. JOÃO 2015 - ESPCT COM LUIS PASTOR E A COR DA LINGUA, DIA 28/06-FSJ2015	9.963,00		9.963,00		9.963,00	9.963,00	9.963,00			
646		07	020225		PROC°13/2015/CCP - F.S.JOÃO 2015 - ESPCT COM SARA TAVARES DIA 24/06-FSJ2015	14.944,50		14.944,50		14.944,50	14.944,50	14.944,50			
647		07	020225		PROC° 12/2015/CCP - F. S. JOÃO 2015 -ESPCT. DE MUSICA "DEIXEM O PIMBA EM PAZ"-FSJ2015	12.730,50		12.730,50		12.730,50	12.730,50	12.730,50			
648		03	07010401	2003 I 42	AJUSTE DIRETO - EMPREITADA PARA IMPERMEABILIZAÇAO DA CONDUTA DO BAIRRO DA MALAGUEIRA - DW 2060/2015	15.434,24		15.434,24		15.434,24				15.434,24	15.434,24
654		02	070107	2015 I 6	PROC 34/2015 - AQUISICAO DE 440 LICENCAS DE SOFTWARE ANTI-VIRUS PANDA SECURITY POR 12 MESES	8.680,85		8.680,85		8.680,85	8.680,85	8.680,85			
657		05	07010305	2014 I 31	DEMOLIÇAO E RECONSTRUÇAO DO MURO DA ESCOLA CHAFARIZ D'EL REI - DW 2657/201	13.175,70		13.175,70		13.175,70	12.936,24	12.936,24		239,46	239,46
658		0103	030601	2005 A 35	ACORDO DE TRANSACAO CELEBRADO A 30 DE JUNHO DE 2014 - PAGAMENTO DE JUROS DE MORA EM PRESTACOES	282.409,05		282.409,05		282.409,05	282.409,05	282.409,05			
660		05	07010305	2011 I 5	PROC° 56/2015/CCP - AQUISIÇÃO DE QUADROS PARA A ESCOLA ANDRE DE RESENDE	3.176,48		3.176,48		3.176,48	3.176,48	3.176,48			
663		03	020203		PROC° 66/2015/CCP - AQUISIÇÃO DE SERVIÇOS DE REPARAÇÃO DE CHILLER NO CONVENTO DOS REMEDIOS	8.552,68		8.552,68		8.552,68	8.552,68			8.552,68	8.552,68
665		02	020101		PROC° 67/2015/CCP - AQUISIÇÃO DE 247 DE EMULSAO ECM-2 C/ TRANSPORTE	14.612,40		14.612,40		14.612,40	14.612,40	5.000,00		9.612,40	9.612,40
671		03	07010409	2003 I 28	EMPREITADA DE SINALIZAÇAO RODOVIARIA HORIZONTAL - AV TULIO ESPANCA - DW3137/2015	11.981,96		11.981,96		11.981,96	11.981,96			11.981,96	11.981,96
672		05	07010305	2011 I 5	PROC°31/2015/CCP - AQUISIÇÃO DE MATERIAL INFORMATICO PARA ESCOLA ANDRE DE RESENDE	80.952,05		80.952,05		80.952,05				80.952,05	80.952,05
					A TRANSPORTAR ...	11.730.042,95	4.105.783,91	6.005.983,16	1.618.275,88	5.998.314,81	5.606.061,36	2.112.668,93	1.625.944,23	3.885.645,88	5.511.590,11

ENTIDADE	MAPA DE CONTRATOS	ANO	DATA	PÁGINA
M.EVORA	PERIODO : 2015/01/02 a 2015/12/30	2015	2016/02/04	4

NCD	IDENTIF. CONTRATO	CLASSIFICAÇÃO ORÇAMENTAL ORG.	ECON.	PLANO	DESIGNAÇÃO	VALOR TOTAL	ACUMULADO DE ANOS ANTERIORES	PREVISTO EXERCÍCIO	PREVISTO ANOS SEGUINTES	EXECUÇÃO ORÇAMENTAL COMPROMISSO	EXECUÇÃO ORÇAMENTAL FACTURADO	EXECUÇÃO ORÇAMENTAL PAGO	SALDO DISPON. PARA COMPROM.	COMPROMISSOS POR PAGAR	SALDO DO CONTRATO
					TRANSPORTE ...	11.730.042,95	4.105.783,91	6.005.983,16	1.618.275,88	5.998.314,81	5.606.061,36	2.112.668,93	1.625.944,23	3.885.645,88	5.511.590,11
677		05	020210	2014 A 11	PROCº 78/2015/CCP - CIRCUITOS ESPECIAIS TAXI - ANO LECTIVO 2015/2015 PARA FREGUESIA S.MIGUEL DE MACHEDE	8.548,11		8.548,11		8.548,11	3.009,00	2.407,80		6.140,31	6.140,31
681		05	020210	2014 A 11	Proc. 78/2015/CCP - Circuitos especiais de transporte escolar para as freguesias de N.ª Sr.ª da Graça do Divor e S. Bento do Mato para o ano letivo 2015/2016	6.595,32		6.595,32		6.595,32	2.107,90	2.107,90		4.487,42	4.487,42
684		06	07010406	2014 I 48	PROC 92/2015 - EQUIPAMENTO PARA REQUALIFICACAO DE TANQUE COBERTO DAS PISCINAS MUNICIPAIS	10.688,70		10.688,70		10.688,70	10.688,70	5.344,35		5.344,35	5.344,35
688		06	020225		PROCº 94/2015/CCP - LOCAÇÃO DE SOFTWARE GESTÃO DAS PISCINAS MUNICIPAIS E AVALIAÇÃO/PRESCIÇÃO DE EXERCICIO	5.904,00		5.904,00		5.904,00				5.904,00	5.904,00
689		05	020105		PROCº95/2015/CCP - FORNECIMENTO DE REFEIÇÕES AOS ALUNOS DA E.B. DE S. MANÇOS	9.529,12		9.529,12		9.529,12				9.529,12	9.529,12
691		05	07010305	2011 I 5	AJUSTE DIRECTO - EMPREITADA DE CONSERVACAO DO PAVILHAO DA ESCOLA ANDRE DE RESENDE (SUBSTITUICAO DE PLATIBANDA)- DWI 5411.2015	9.805,00		9.805,00		9.805,00	9.805,00	9.805,00			
702		02	020218		PROCº 102/2015/CCP - AQUISIÇÃO DE SERVIÇOS DE VIGILANCIA DE INSTALAÇÕES MUNICIPAIS DE JAN A MARÇO 2016	45.832,42		15.277,48	30.554,94	15.277,47			30.554,95	15.277,47	45.832,42
703		05	07010305	2011 I 5	PROC 96-2015 - COLOCACAO DE SANEFAS NOS ESTORES BRISA - ESCOLA ANDRE DE RESENDE	14.257,55		14.257,55		14.257,55				14.257,55	14.257,55
708		010203	020220		PROC 107/2015 - AQUISICAO DE SERVICOS DE INFORMACAO DE VOO PARA O AERODROMO DE EVORA	22.140,00		1.845,00	20.295,00	1.845,00			20.295,00	1.845,00	22.140,00
709		07	020225		PROC 108/2015 - CONTRATO DE FORNECIMENTO DE COPIAS E MANUTENCAO DE EQUIPAMENTO DE COPIA E IMPRESSAO CANON INSTALADO NO POSTO DE TURISMO	7.129,08		2.376,36	4.752,72	2.376,36			4.752,72	2.376,36	7.129,08
468	000506	06	07010305	2011 I 5	EMPREITADA " CONSTRUCAO DA ESCOLA EB 2/3 ANDRE DE RESENDE, DE EVORA" - PROC 31/CCP/2011 - DW 2384/2011	3.280.396,28	883.666,84	2.396.729,44		2.396.729,44	2.396.729,44	2.396.729,44			
414	12/2012	02	020220	2008 A 36	PROC 16/2012 - SERVICOS DE CONSULTORIA NO AMBITO DO SISTEMA DE GESTAO DA QUALIDADE DA CAMARA MUNICIPAL DE EVORA	15.006,02	10.248,76	4.757,26		1.631,01			3.126,25	1.631,01	4.757,26
428	15/2012	02	020218		PROC 25/2012 - SERVICOS DE SEGURANCA E VIGILANCIA AOS EDIFICIOS MUNICIPAIS	71.989,78	14.450,51	57.539,27		57.539,27	57.539,27	57.539,27			
304	19/2011	010206	07010401	2010 I 4	CONSTRUÇÃO DA INCUBADORA DE EMPRESAS DO PARQUE DE CIENCIAS E TECNOLOGIA DO ALENTEJO (PCTA)	475.784,31	471.766,42	4.017,89		4.017,89				4.017,89	4.017,89
442	19/2012	02	020218		PROC 35/2012 - AQUISICAO DE SERVICOS DE VIGILANCIA DE INSTALACOES MUNICIPAIS	13.105,21		13.105,21		13.105,21	13.105,21	13.105,21			
472	2013	02	020220		PROCº 1/2013/CCP - PATROCINIO JUDICIARIO EM ACAO ARBITRAL	86.099,03	67.940,03	18.159,00		18.159,00	18.159,00	4.920,00		13.239,00	13.239,00
517	2014				CONCESSAO DA EXPLORACAO E GESTAO DO SISTEMA MULTIMUNICIPAL DE ABASTECIMENTO DE AGUAS E SANEAMENTO - CONTRATO DE FORNECIMENTO ENTRE O MUNICIPO DE EVORA E AS AGUAS DO CENTRO ALENTEJO, S.A	5.558.043,35		5.558.043,35		5.535.097,58	4.664.264,74		22.945,77	5.535.097,58	5.558.043,35
541	2014	02	020101		PC 7/2014 - FORNECIMENTO CONTINUO DE PÓ DE GRANITO E AREIA PASSADA DO RIO PARA O ANO DE 2014, ATÉ AO LIMITE DE 22.000,00€	10.701,00	3.690,00	7.011,00		7.011,00	7.011,00	7.011,00			
543	2014	02	020218		PROC 24/2014/CCP - AQUISICAO DE SERVICOS DE SEGURANCA PARA OS PARQUES COBERTOS	48.554,22	22.379,62	26.174,60		26.174,60	26.174,60	26.174,60			
599	2014	06	07010305	2011 I 5	CONTRATO DE EMPREITADA ADICIONAL DE TRABALHOS A MAIS RELATIVO A CONSTRUCAO DA ESCOLA EB 2/3 ANDRE DE RESENDE DE EVORA	22.427,33		22.427,33		22.427,33	22.427,33	22.427,33			
516	2015	03	020225	2014 A 4	RECOLHA DE RSU OU EQUIPARADOS, MONSTROS NAO FERROSOS, RESIDUOS VERDES E TAXA DE GESTAO	3.431.938,98		2.231.938,98	1.200.000,00	2.231.938,98	2.115.295,18	959.708,19	1.200.000,00	1.272.230,79	2.472.230,79
					A TRANSPORTAR ...	24.884.517,76	5.579.926,09	16.430.713,13	2.873.878,54	16.396.972,75	14.952.377,73	5.619.949,02	2.907.618,92	10.777.023,73	13.684.642,65

ENTIDADE	MAPA DE CONTRATOS	ANO	DATA	PÁGINA
M.EVORA	PERIODO : 2015/01/02 a 2015/12/30	2015	2016/02/04	5

NCD	IDENTIF. CONTRATO	CLASSIFICAÇÃO ORÇAMENTAL ORG.	ECON.	PLANO	DESIGNAÇÃO	VALOR TOTAL	ACUMULADO DE ANOS ANTERIORES	PREVISTO EXERCÍCIO	PREVISTO ANOS SEGUINTES	EXECUÇÃO ORÇAMENTAL COMPROMISSO	EXECUÇÃO ORÇAMENTAL FACTURADO	EXECUÇÃO ORÇAMENTAL PAGO	SALDO DISPON. PARA COMPROM.	COMPROMISSOS POR PAGAR	SALDO DO CONTRATO
					TRANSPORTE ...	24.884.517,76	5.579.926,09	16.430.713,13	2.873.878,54	16.396.972,75	14.952.377,73	5.619.949,02	2.907.618,92	10.777.023,73	13.684.642,65
603	2015				CONCESSAO DA EXPLORACAO E GESTAO DO SISTEMA MULTIMUNICIPAL DE ABASTECIMENTO DE AGUAS E SANEAMENTO - CONTRATO DE FORNECIMENTO ENTRE O MUNICIPIO DE EVORA E AS AGUAS DO CENTRO ALENTEJO, S.A	2.904.354,54		2.904.354,54		2.820.269,29	2.494.084,07		84.085,25	2.820.269,29	2.904.354,54
659	2015				CONCESSAO DA EXPLORACAO E GESTAO DO SISTEMA MULTIMUNICIPAL DE ABASTECIMENTO DE AGUAS E SANEAMENTO	3.000.000,00		3.000.000,00		2.999.954,01	2.226.468,27		45,99	2.999.954,01	3.000.000,00
673	2015	05	07010305	2011 I 5	PROCº 73/2015/CCP - AQUISICAO DE ESTORES INTERIORES EM TELAS BLACKOUT PARA A ESCOLA BASICA ANDRE DE RESENDE	63.317,20		63.317,20		63.317,20	63.317,20	63.317,20			
682	2015	05	07010305	2011 I 5	PROCº 75/2015/CCP - AQUISIÇÃO DE MATERIAL DIDATICO PARA ESCOLA ANDRE DE RESENDE	6.806,08		6.806,08		6.806,08	6.806,08	6.806,08			
690	2015	05	07010305	2011 I 5	AJUSTE DIRECTO - EMPREITADA DE CONSERVACAO DO PAVILHAO DA ESCOLA ANDRE DE RESENDE (PINTURA) - DWI 5415.2015	14.523,80		14.523,80		14.523,80	14.523,80	14.523,80			
693	2015	05	07010305	2011 I 5	MODIFICACAO OBJECTIVA DO CONTRATO DE EMPREITADA PARA SUPRIMENTO DE ERROS E OMISSOES RELATIVA A "CONSTRUCAO DA ESCOLA EB2/3 ANDRE DE RESENDE"	111.901,96		111.901,96		111.901,96	68.797,71			111.901,96	111.901,96
707	2015				EMPREITADA DE REMODELAÇÃO DE REDE DE AGUA DA RUA DAS LOUSADAS - DW 4810/2015	10.685,00		10.685,00		10.685,00				10.685,00	10.685,00
649	2015/2016				FORNECIMENTO DE ENERGIA ELECTRICA EM BAIXA TENSAO ESPECIAL, BAIXA TENSAO SIMPLES E BAIXA TENSAO NORMAL - ILUMNIACAO PUBLICA - ANO 2015 E 2016	1.386.108,50		693.054,25	693.054,25	693.054,25	30.293,77	12.991,63	693.054,25	680.062,62	1.373.116,87
666	2015/2016	05	020210		REDE DE TRANSPORTES ESCOLARES - PASSES DE ESTUDANTE ANO LECTIVO 2015/2016 - DWI 4602.2015	217.782,63		75.500,43	142.282,20	75.500,43	56.038,73	55.883,73	142.282,20	19.616,70	161.898,90
710	2015/2016	02	020212		AQUISIÇÃO DE SEGUROS REFERENTES A ACIDENTES PESSOAIS	89.943,90		7.495,33	82.448,57	7.495,33			82.448,57	7.495,33	89.943,90
694	2015/2017	07	020208		PROCº 42/2015/CCP - LOCAÇÃO DE EQUIPAMENTOS DE COPIA E IMPRESSÃO PARA OS POSTO DE TURISMO	2.612,52		870,84	1.741,68	870,84	175,57		1.741,68	870,84	2.612,52
378	3/2012	010201	020220		113/2011/CCP - PRESTACAO DE SERVICOS PARA IMPLEMENTACAO DO PROGRAMA DE REDES SOCIAIS DA CME	29.520,00	17.220,00	12.300,00		12.300,00	12.300,00	12.300,00			
444	3/2013	06	020225	2004 A 115	PROC 39/2012 - REDE DE TRANSPORTES ESCOLARES	10.992,18	4.177,03	6.815,15		6.815,15	6.815,15	6.815,15			
415	34/2011	02	020218		Proc.º 14/2011/CCP - VIGILANCIA E SEGURANCA NAS INSTALACOES MUNICIPAIS	204.611,82	181.941,76	22.670,06		22.670,06	22.670,06	22.670,06			
301	5/2011	02	020220		IMPLEMENTACAO DE OPORTUNIDADES DE OPTIMIZACAO FISCAL EM IVA	147.907,50	117.157,50	30.750,00		30.750,00	30.750,00	30.750,00			
268	7/2011	03	020220	2005 A 34	117/2010 - PROGRAMA DE CONTROLO DA AGUA PARA CONSUMO HUMANO PARA 2011 E CONTROLO OPERACIONAL	14.519,29	9.779,33	4.739,96		4.739,96	4.739,96	4.739,96			
456	EMP				AMORTIZACAO E JUROS DE EMPRESTIMO MLP - DGTE - PAGAR A TEMPO E HORAS	1.305.670,59	267.472,59	265.254,94	772.943,06	265.254,91	133.308,73	133.308,73	772.943,09	131.946,18	904.889,27
458	EMP				AMORTIZACAO E JUROS DE EMPRESTIMO MLP - ESTADO - DGTE - PREDE	4.179.050,12		1.280.809,53	2.898.240,59	1.280.809,53	856.992,08	856.992,08	2.898.240,59	423.817,45	3.322.058,04
477	EMP.PAEL				CONTRATO DE EMPRESTIMO "PROGRAMA DE APOIO A ECONOMIA LOCAL (PAEL)	42.631.467,94	1.859.050,56	3.923.065,61	36.849.351,77	3.923.065,61	3.923.065,61	3.923.065,61	36.849.351,77		36.849.351,77
454	EMP102391/				AMORTIZACAO E JUROS DE EMPRESTIMO M/L BPI - Nº 102391/830 - SANEAMENTO FINANCEIRO	3.232.571,71	2.873.286,01	359.285,70		359.285,70	359.285,70	359.285,70			
453	EMP1597/39				AMORTIZACAO E JUROS DE EMPRESTIMO MLP 1597/391 - EMP 0297/000060/087/0019 - EMPRESTIMO 60 -PROJECTOS CO-FINANCIADOS (EXCEPCIONADO)- CGD	3.081.477,52	2.054.546,21	1.026.931,31		1.026.931,31	1.026.931,31	1.026.931,31			
459	EMP9015/99				AMORTIZACAO E JUROS DE EMPRESTIMO MLP - CGD -EMP Nº 9015/006934/991 - PROJECTOS CO FINANCIADOS (EXCEPCIONADO)	3.737.839,66	445.944,54	219.863,92	3.072.031,20	219.331,62	219.331,62	219.331,62	3.072.563,50		3.072.563,50
627	EMPREITADA	03	07010404	2014 I 21	EMPREITADA DE REQUALIFICAÇÃO DA REDE ELECTRICA DO MONTE ALENTEJANO - INF.DW2178/2015	8.699,95		8.699,95		8.699,95	8.699,95	4.000,00		4.699,95	4.699,95
					A TRANSPORTAR ...	91.276.882,17	13.410.501,62	30.480.408,69	47.385.971,86	30.362.004,74	26.517.773,10	12.373.661,68	47.504.375,81	17.988.343,06	65.492.718,87

ENTIDADE	MAPA DE CONTRATOS	ANO	DATA	PÁGINA
M.EVORA	PERIODO : 2015/01/02 a 2015/12/30	2015	2016/02/04	6

NCD	IDENTIF. CONTRATO	CLASSIFICAÇÃO ORÇAMENTAL ORG.	ECON.	PLANO	DESIGNAÇÃO	VALOR TOTAL	ACUMULADO DE ANOS ANTERIORES	PREVISTO EXERCÍCIO	PREVISTO ANOS SEGUINTES	EXECUÇÃO ORÇAMENTAL COMPROMISSO	EXECUÇÃO ORÇAMENTAL FACTURADO	EXECUÇÃO ORÇAMENTAL PAGO	SALDO DISPON. PARA COMPROM.	COMPROMISSOS POR PAGAR	SALDO DO CONTRATO
					TRANSPORTE ...	91.276.882,17	13.410.501,62	30.480.408,69	47.385.971,86	30.362.004,74	26.517.773,10	12.373.661,68	47.504.375,81	17.988.343,06	65.492.718,87
636	EMPREITADA	03	07010401	2015 I 11	EMPREITADA DE REABILITACAO DO PAVIMENTO NA AV. TULIO ESPANCA - PROC.16/2015	158.950,39		158.950,39		158.950,39	158.950,39	158.950,39			
667	EMPREITADA	05	07010305	2011 I 5	EMPREITADA PARA CONSTRUÇAO DA ESCOLA EB2/3 ANDRE DE RESENDE - SUPRIMENTO DE ERROS E OMISSÕES - T006	37.765,50		37.765,50		37.765,50	37.765,50			37.765,50	37.765,50
669	EMPREITADA	05	07010305	2011 I 5	MODIFICACAO OBJECTIVA DO CONTRATO DE EMPREITADA PARA SUPRIMENTO DE ERROS E OMISSOES RELATIVA A "CONSTRUCAO DA ESCOLA EB2/3 ANDRE DE RESENDE"	7.545,31		7.545,31		7.545,31	7.545,31	7.545,31			
692	EMPREITADA	05	07010305	2011 I 5	AJUSTE DIRECTO - EMPREITADA DE DEMOLICAO DOS PAVILHOES A E D DA ESCOLA ANDRE DE RESENDE - DWI 4539.2015	36.305,00		36.305,00		36.305,00	36.305,00	36.305,00			
704	EMPREITADA				AJUSTE DIRETO NOS TERMOS DA AL.A DO ART.º 19º DO CCP - EMPREITADA DE EXECUÇAO DA 2ª FASE DOS ARRANJOS EXTERIORES DA ESCOLA ANDRE DE RESENDE - DW 4930/2015	158.597,20		158.597,20		158.597,20	158.597,20	158.597,20			
705	EMPREITADA				EMPREITADA DE CONSTRUÇAO DO POSTO DE TRANSFORMAÇAO PARA A ESCOLA ANDRE DE RESENDE - DW 7121/2015	117.401,49		117.401,49		117.401,49	117.401,49	117.401,49			
706	EMPREITADA				EMPREITADA DE REMOÇAO DE MARCO GEODESICO NO PIAE LOTE B-I - DW 5055/2015	1.912,14		1.912,14		1.912,14				1.912,14	1.912,14
601	FAM	0103	090806		REALIZACAO DO CAPITAL SOCIAL DO FUNDO DE APOIO MUNICIPAL	1.507.423,18		215.346,00	1.292.077,18	215.346,00	215.346,00	215.346,00	1.292.077,18		1.292.077,18
546	FEA				FACTORING BPI - FUNDACAO EUGENIO DE ALMEIDA	6.900.671,67	528.020,23	932.464,13	5.440.187,31	932.464,13	932.464,13	932.464,13	5.440.187,31		5.440.187,31
607	PCO Nº 4/2	03	07011002	2014 I 12	PCO Nº 4/2015: AQUISICAO DE CONTADORES DE AGUA COM AUXILIAR 50MM, 80MM E 100MM	13.166,69		13.166,69		13.166,69	13.166,69	13.166,69			
538	PROC 10/20	02	020104		PROC 10/2014/CCP - FORNECIMENTO CONTINUO DE PAPEL HIGIENICO ROLO GRANDE E PAPEL PARA AS MAOS ROLO PEQUENO	27.053,30	3.560,11	23.493,19		23.493,19	6.456,03	6.456,03		17.037,16	17.037,16
614	PROC 11/20	02	020220		PROC 11/2015 - SERVICOS DE MEDICINA DO TRABALHOPOR 12 MESES . 2015/2016	17.750,04		17.750,04		17.750,04	10.354,19	5.916,68		11.833,36	11.833,36
613	PROC 14/20	07	020225		PROC 14/2015 - SERVICOS LUMINOTECNIA, SONOPLASTIA ACOMPANHAMENTO TECNICO DE ESPETACULOS E MONOTORIZACAO TECNICA NO TGR	58.500,00		58.500,00		58.500,00	58.500,00	58.500,00			
536	PROC 18/20	02	020220		PROC 18/2014/CCP - AQUISICAO DE SERVICOS DE ASSESSORIA JURIDICA	18.450,00	10.000,00	8.450,00		8.450,00	8.450,00	8.450,00			
540	PROC 18/20	03	020220		PROC 18/2014/CCP - PROGRAMA DE CONTROLO DA QUALIDADE DA ÁGUA PARA CONSUMO HUMANO 2014 E CONTROLO OPERACIONAL	8.582,04	986,22	7.595,82		7.169,26	7.097,62	7.097,62	426,56	71,64	498,20
537	PROC 19/20	02	020220		PROC 19/2014/CCP - AQUISICAO DE SERVICOS DE PERITAGEM FINANCEIRA	14.145,00		14.145,00		14.145,00	14.145,00	14.145,00			
542	PROC 20/20	02	020220		PROC 20/2014/CCP - AQUISICAO DE SERVICOS DE PERITAGEM TECNICA	27.675,00		27.675,00		27.675,00	27.675,00	23.000,00		4.675,00	4.675,00
535	PROC 21/20	02	020220		PROC 21/2014/CCP - RENOVACAO DO CONTRATO	11.755,52		11.755,52		11.755,52	11.755,52	11.755,52			
619	PROC 22/20	010203	020220		PROC 22/2015 - AQUISICAO DE SERVICOS DE INFORMACAO DE VOO DE AERODROMO (AITA) PARA O AERODROMO DE EVORA	14.760,00		14.760,00		14.760,00	14.760,00	14.760,00			
558	PROC 3/201	08	020208		PROC 3/2014 - ALUGUER DE STANDS PARA MOSTRA DE ARTESANATO, ESPACO SOCIOEDUCATIVO E MOSTRA INSTITUCIONAL - FEIRA DE S JOAO 2014 - FSJ 2014	54.656,28	11.000,00	43.656,28		43.656,28	43.656,28	43.656,28			
557	PROC 4/201	08	020208		PROC 4/2014 - ALUGUER DE PAVILHOES CLIMATIZADOS PARA MOSTRA DE ATIVIDADES ECONOMICAS - FEIRA DE S JOAO 2014 - FSJ 2014	66.014,10		66.014,10		66.014,10	66.014,10	66.014,10			
608	PROC 4/201	010201	020220		PROC 4/2015 - FORNECIMENTO CONTINUO DE PUBLICIDADE DURANTE 12 MESES ATÉ AO LIMITE DE 24000,00	29.520,00		29.520,00		29.520,00	22.140,00			29.520,00	29.520,00
655	PROC 40/CC	03	020202		PROC 40/CCP/2015 - AQUISICAO DE SERVICOS DE LIMPEZA DE BERMAS E VALETAS NA REDE VIARIA MUNICIPAL	38.732,70		38.732,70		38.732,70	38.732,70	32.762,55		5.970,15	5.970,15
					A TRANSPORTAR ...	100.604.214,72	13.964.068,18	32.521.910,19	54.118.236,35	32.403.079,68	28.525.051,25	14.305.951,67	54.237.066,86	18.097.128,01	72.334.194,87

ENTIDADE	MAPA DE CONTRATOS	ANO	DATA	PÁGINA
M.EVORA	PERIODO : 2015/01/02 a 2015/12/30	2015	2016/02/04	7

NCD	IDENTIF. CONTRATO	CLASSIFICAÇÃO ORÇAMENTAL ORG.	ECON.	PLANO	DESIGNAÇÃO	VALOR TOTAL	ACUMULADO DE ANOS ANTERIORES	PREVISTO EXERCÍCIO	PREVISTO ANOS SEGUINTES	EXECUÇÃO ORÇAMENTAL COMPROMISSO	FACTURADO	PAGO	SALDO DISPON. PARA COMPROM.	COMPROMISSOS POR PAGAR	SALDO DO CONTRATO
					TRANSPORTE ...	100.604.214,72	13.964.068,18	32.521.910,19	54.118.236,35	32.403.079,68	28.525.051,25	14.305.951,67	54.237.066,86	18.097.128,01	72.334.194,87
610	PROC 5/201	03	07011002	2014 I 62	PROC 5/2015 - AQUISICAO DE CHASSIS PARA A VIATURA DE LIXO TOYOTA	48.954,00		48.954,00		48.954,00	48.954,00	10.000,00		38.954,00	38.954,00
624	PROC 6/201	02	020225		PROC 6/2015 - AQUISICAO DE INFRAESTRUTURA DE REDE DE COMUNICACOES	19.679,39		19.679,39		19.679,39	19.679,39	19.679,39			
609	PROC 7/201	03	020203		PROC 7/2015 - SERVICOS DE REPARACAO DE VIATURA PESADA DE RECOLHA DE LIXO	15.774,75		15.774,75		15.774,75	15.774,75	15.774,75			
674	PROC 72/20	05	07010305	2011 I 5	PROC 72/2015/CCP - AQUISICAO DE MATERIAL DIDATICO (CIENCIAS) PARA A ESCOLA BASICA ANDRE DE RESENDE	7.623,74		7.623,74		7.623,74	7.623,74	7.623,74			
683	PROC 80/20	03	020225		PROC 80/2015 - SERVICOS DE CORTES E LIGACOES DE FORNECIMENTO DE AGUA	36.900,00		36.900,00		36.900,00				36.900,00	36.900,00
539	PROC 9/201	02	020104		PROC 9/2014/CCP - FORNECIMENTO CONTINUO DE SACOS PLASTICO PRETOS E VERDES	22.754,02	3.321,00	19.433,02		19.433,02	9.581,70	9.581,70		9.851,32	9.851,32
639	PROC 9/201	08	020225		PROC 9/2015/CCP - FORNECIMENTO E MONTAGEM DE TELAS EM ESTRUTURA - FEIRA DE S. JOÃO 2015 -FSJ2015	15.693,13		15.693,13		15.693,13	15.693,13	4.000,00		11.693,13	11.693,13
700	PROC 99/20	03	020220		PROC 99/2015/CCP - AQUISICAO DE SERVICOS DE REPARACAO DE VIATURA LAVA CONTENTORES 87-98-QB	9.623,24		9.623,24		9.623,24	9.623,24			9.623,24	9.623,24
618	PROC.17/20	03	07010301	2014 I 56	AD - EMPREITADA DE REMODELAÇAO E SUBTITUIÇAO DA COBERTURA DO MONTE ALENTEJANO - PROC.17/2015/CCP - DW 2826	52.491,92		52.491,92		52.491,92	52.370,65	13.000,00		39.491,92	39.491,92
695	PROCº 10/2	010202	020225		PROCº 10/2015/CCP - LOCAÇÃO DE EQUIPAMENTO DE COPIA E IMPRESSÃO PARA O GC	66.634,76		13.326,95	53.307,81	13.326,95	10.721,79	6.589,44	53.307,81	6.737,51	60.045,32
533	PROCº 11/2	010206	020217		PROCº 11/2014/CCP - FORNECIMENTO CONTÍNUO DE PUBLICIDADE	29.520,00		29.520,00		29.520,00	29.520,00	29.520,00			
559	PROCº 12/2	02	070108	2014 I 42	PROCº 12/2014/CCP - CONCURSO PUBLICO PARA LICENCIAMENTO DE SOFTWARE 2014/2015	139.399,60	69.699,80	69.699,80		69.699,80	69.699,80	69.699,80			
526	PROCº 16/2	03	020225		PROCº 16/2014/CCP - MANUTENÇÃO DE EQUIPAMENTO DE COPIA E IMPRESSÃO (COPIAS)	1.961,60	44,50	609,37	1.307,73	609,37	126,89	126,89	1.307,73	482,48	1.790,21
527	PROCº 16/2	03	020208		PROCº 16/2014/CCP - LOCAÇÃO DE EQUIPAMENTO DE COPIA E IMPRESSÃO	8.094,83	1.798,88	3.593,18	2.702,77	3.593,18	2.698,32	2.473,46	2.702,77	1.119,72	3.822,49
642	PROCº 24/2	03	020220		PROCº 24/2015 - CALCETAMENTO EM DIVERSAS VIAS DO CONCELHO	27.884,10		27.884,10		27.884,10				27.884,10	27.884,10
629	PROCº 25/2	02	020218		PROCº 25/2015 - AQUISICAO DE SERVICOS DE VIGILANCIA DE INSTALACOES MUNICIPAIS PARA MAIO E JUNHO	28.250,82		28.250,82		28.250,82	28.250,82	13.000,00		15.250,82	15.250,82
553	PROCº 26/2	02	020220		PROCº 26/2014/CCP - PRESTAÇÃO DE SERVIÇOS DE REVISOR OFICIAL DE COMPRAS PARA OS ANOS 2014/2015	46.494,00	15.498,00	30.996,00		30.996,00	30.996,00	17.435,25		13.560,75	13.560,75
562	PROCº 28/2	03	020220		PROCº 28/2014/CCP - AQ. DE SERVIÇOS DE GESTÃO OPERACIONAL DO ESTACIONAMENTO PUBLICO URBANO	39.182,88		39.182,88		39.182,88	29.431,44	5.000,00		34.182,88	34.182,88
643	PROCº 28/2	08	020203		PROCº 28/2015/CCP - AQ. SERV. E MANUTENÇÃO DE ELEVADORES NO MERCADO 1º DE MAIO PELO PERIODO DE 32 MESES	19.657,96		19.657,96		19.657,96	5.528,79	4.300,17		15.357,79	15.357,79
626	PROCº 29/2	03	02010201		PROCº 29/2015/CCP - FORNECIMENTO CONTINUO DE GASOLINA (S/ CHUMBO E MISTURA) ATE AO LIMITE DE 14.877,03+IVA	18.298,75		18.298,75		18.298,75	9.560,67	9.560,67		8.738,08	8.738,08
576	PROCº 35/2	02	020220		PROCº 35/2014/CCP - SERVIÇOS DE CONSULTORIA P/ SUPORTE À FERRAMENTA DE GESTÃO DE PROCESSOS	14.812,40		14.812,40		14.812,40	14.812,40	14.812,40			
656	PROCº 35/2	11	020220		PROCº 35/2015/CCP - AQUISIÇÃO DE SERVIÇOS DE APOIO À GESTÃO OPERACIONAL DO ESTACIONAMENTO PUBLICO URBANO, NA CIDADE DE ÉVORA	15.744,00		15.744,00		15.744,00				15.744,00	15.744,00
644	PROCº 36/2	02	070107	2005 I 95	PROCº 36/2015/CCP - AQUISIÇÃO DE MATERIAL INFORMÁTICO	16.253,32		16.253,32		16.253,32	16.253,32	16.253,32			
577	PROCº 41/2	08	020208		PROCº 41/2014/CCP - ALUGUER DE PAVILHOES - FEIRA SAO JOAO 2014 - FSJ 2014	33.517,50		33.517,50		33.517,50	33.517,50	33.517,50			
596	PROCº 43/2	02	02010202		PROCº 43/2014/CCP - CONCURSO PUBLICO FORNECIMENTO DE GASOLEO EM DEPOSITO - LOTE 1	344.400,00		344.400,00		344.400,00	15.857,01			344.400,00	344.400,00
					A TRANSPORTAR ...	101.683.815,43	14.054.430,36	33.453.830,41	54.175.554,66	33.334.999,90	29.001.326,60	14.607.900,15	54.294.385,17	18.727.099,75	73.021.484,92

ENTIDADE	MAPA DE CONTRATOS	ANO	DATA	PÁGINA
M.EVORA	PERIODO : 2015/01/02 a 2015/12/30	2015	2016/02/04	8

NCD	IDENTIF. CONTRATO	CLASSIFICAÇÃO ORÇAMENTAL ORG.	ECON.	PLANO	DESIGNAÇÃO	VALOR TOTAL	ACUMULADO DE ANOS ANTERIORES	PREVISTO EXERCÍCIO	PREVISTO ANOS SEGUINTES	EXECUÇÃO ORÇAMENTAL COMPROMISSO	FACTURADO	PAGO	SALDO DISPON. PARA COMPROM.	COMPROMISSOS POR PAGAR	SALDO DO CONTRATO
					TRANSPORTE ...	101.683.815,43	14.054.430,36	33.453.830,41	54.175.554,66	33.334.999,90	29.001.326,60	14.607.900,15	54.294.385,17	18.727.099,75	73.021.484,92
581	PROC° 48/2	02	070108	2014 I 42	PROC° 48/2014/CCP - AQUISIÇÃO DE LICENÇAS AUTOCAD POR UM PERIODO DE 12 MESES	60.866,55		60.866,55		60.866,55	60.866,55	60.866,55			
529	PROC° 5/20	02	020225		PROC° 5/2014/CCP - AQUISIÇÃO DE REFEIÇÕES AOS TRABALHADORES DO MUNICIPIO DE EVORA - EDF. PAÇOS DO CONCELHO	10.213,92	9.333,66	880,26		880,26	700,77	700,77		179,49	179,49
589	PROC° 56/2	02	020218		PROC° 56/2014/CCP - AQUISIÇÃO DE SERVIÇOS DE SEGURANÇA	14.872,33		14.872,33		14.872,33	14.872,33	14.872,33			
661	PROC° 63/2	05	07010305	2011 I 5	PROC° 63/2015/CCP - AQUISIÇÃO DE EQUIPAMENTO DE COZINHA E BAR PARA A ESCOLA BÁSICA ANDRÉ DE RESENDE	66.315,45		66.315,45		66.315,45	66.315,45	66.315,45			
668	PROC° 68/2	05	07010305	2011 I 5	PROC° 68/2015/CCP - AQUISICAO DE MATERIAL DIDATICO (DESPORTO) PARA A ESCOLA BASICA ANDRE DE RESENDE	6.366,57		6.366,57		6.366,57	6.366,57	6.366,57			
675	PROC° 76/2	08	020220		PROC° 76/2015/CCP - SERV CONSULTORIA PARA ELB DE PLANO ESTRATÉGICO DE DESENVOLVIMENTO URBANO DE ÉVORA	29.520,00		29.520,00		29.520,00	29.520,00	29.520,00			
678	PROC° 77/2	05	020210	2014 A 11	PROC° 77/2015/CCP - REDE DE TRANSPORTES ESCOLARES 2015/2016 - PROLONGAMENTO DE CARREIRAS INTERURBANAS	18.500,92		18.500,92		18.500,92	7.499,26	3.799,08		14.701,84	14.701,84
545	PROC° 8/20	02	02010201		PROC° 8/2014/CCP - FORNECIMENTO CONTINUO DE GASOLINA PARA O ANO DE 2014, ATÉ AO LIMITE DE 18.000,00	22.139,75	12.804,03	9.335,72		9.335,72	1.491,66	1.491,66		7.844,06	7.844,06
686	PROC° 87/2	05	07010305	2011 I 5	PROC° 87/2015/CCP - AQUISIÇÃO DE MOBILIARIO PARA A ESCOLA BASICA ANDRE DE RESENDE	84.415,52		84.415,52		84.415,52	84.415,52	84.415,52			
687	PROC° 88/2	05	07010305	2011 I 5	PROC° 88/2015/CCP - AQUIS. DE EQUIP. INFORMATICO P/ A ESCOLA BASICA ANDRE DE RESENDE	85.670,97		85.670,97		85.670,97	85.649,56	85.649,56		21,41	21,41
680	PROC° 91/2	02	020220		PROC° 91/2015/CCP - AQUISIÇÃO DE SERVIÇOS DE SUPORTE A SCANNING DOCUMENTAL PARA INTEGRAÇÃO COM SISTEMA DE GESTÃO DOCUMENTAL	15.880,53		15.880,53		15.880,53	15.880,53	15.880,53			
697	PROC° 93/2	05	07010305	2011 I 5	PROC° 93/2015/CCP - AQUISIÇÃO DE MATERIAL DIDÁTICO (EQP DE CORRENTES INDUZIDAS) PARA A EBAR	15.837,48		15.837,48		15.837,48	15.837,48	15.837,48			
698	PROC° 97/2	03	020225		PROC° 97/2015/CCP - AQUISIÇÃO E INSTALAÇÃO DE VEDAÇÃO EXTERIOR PARA A EBAR	75.365,06		75.365,06		75.365,06				75.365,06	75.365,06
554	PROC°1/201	02	020202		PROC°1/2014/CCP - LOCAÇÃO DE SANITARIOS AMOVIVEIS PARA FEIRA SÃO JOÃO 2014 - FSJ 2014	6.924,90	2.693,70	4.231,20		4.231,20	4.231,20	4.231,20			
701	PROC°105/2	07	020220		PROC°105/2015/CCP - AQUISIÇÃO DE ESPECTACULOS NO AMBITO DAS COMEMORAÇÕES DOS 500 ANOS DO PALÁCIO D. MANUEL	18.354,00		18.354,00		18.354,00	18.354,00	18.354,00			
615	PROC°13/20	02	020101		PROC°13/2015/CCP - AQUISIÇÃO DE PEÇAS PARA REPARAÇÃO DE CONTADORES	14.722,24		14.722,24		14.722,24	14.722,24			14.722,24	14.722,24
638	PROC°2/201	08	020208		PROC°2/2015/CCP - F.S.JOÃO 2015 - LOCAÇÃO DE STANDS, TENDAS E TASQUINHAS-FSJ2015	209.422,88		209.422,88		209.422,88	209.422,88	175.000,00		34.422,88	34.422,88
563	PROC°29/20	02	020101		PROC°29/2014/CCP - AQUISIÇÃO DE ACESSORIOS PARA REPARAÇÃO DE CONTADORES DE ÁGUA	16.733,04		16.733,04		16.733,04	16.733,04	16.733,04			
568	PROC°3/201	02	020218		PROC°3/2014/CCP - CONCURSO PUBLICO PARA AQUISIÇÃO DE SERVIÇOS DE VIGILANCIA - JULHO A DEZEMBRO DE 2014	78.467,00	43.156,85	35.310,15		35.310,15	35.310,15	35.310,15			
574	PROC°36/20	06	020225	2014 A 11	PROC°36/2014/CCP - TRANSPORTES ESCOLARES - DESVIOS E PROLONGAMENTO DE CARREIRAS ANO LECTIVO 2014/2015	18.319,08		18.319,08		14.938,80	14.938,80	14.938,80	3.380,28		3.380,28
652	PROC°38/20	02	020101		PROC°38/2015/CCP - AQUISIÇÃO DE MATERIAL PARA REPARAÇÃO DE CONTADORES VOLUMETRICOS	17.443,25		17.443,25		17.443,25	17.443,25			17.443,25	17.443,25
575	PROC°39/20	02	020220		PROC°39/2014/CCP - AQ. DE SERVIÇOS DE ACESSORIA JURIDICA	20.576,67		20.576,67		20.576,67	20.576,67	15.000,00		5.576,67	5.576,67
597	PROC°43/20	02	02010202		PROC°43/2014/CCP - CONCURSO PUBLICO PARA AQUISIÇÃO DE GASOLEO COM CARTÃO DE ABASTECIMENTO - LOTE 2	120.540,00		120.540,00		120.540,00				120.540,00	120.540,00
					A TRANSPORTAR ...	102.711.283,54	14.122.418,60	34.413.310,28	54.175.554,66	34.291.099,49	29.742.474,51	15.273.182,84	54.297.765,45	19.017.916,65	73.315.682,10

ENTIDADE	MAPA DE CONTRATOS	ANO	DATA	PÁGINA
M.EVORA	PERIODO : 2015/01/02 a 2015/12/30	2015	2016/02/04	9

NCD	IDENTIF. CONTRATO	CLASSIFICAÇÃO ORÇAMENTAL ORG.	ECON.	PLANO	DESIGNAÇÃO	VALOR TOTAL	ACUMULADO DE ANOS ANTERIORES	PREVISTO EXERCÍCIO	PREVISTO ANOS SEGUINTES	EXECUÇÃO ORÇAMENTAL COMPROMISSO	EXECUÇÃO ORÇAMENTAL FACTURADO	EXECUÇÃO ORÇAMENTAL PAGO	SALDO DISPON. PARA COMPROM.	COMPROMISSOS POR PAGAR	SALDO DO CONTRATO
					TRANSPORTE ...	102.711.283,54	14.122.418,60	34.413.310,28	54.175.554,66	34.291.099,49	29.742.474,51	15.273.182,84	54.297.765,45	19.017.916,65	73.315.682,10
664	PROC°44/20	05	07010305	2011 I 5	PROC°44/2015/CCP - "AQUISIÇÃO DE MATERIAL DIDÁTICO DE MÚSICA PARA A ESCOLA BÁSICA ANDRÉ DE RESENDE	9.530,16		9.530,16		9.530,16	9.530,16	9.530,16			
685	PROC°8/201	02	020218		PROC°8/2015/CCP - CONC. PUBLICO SERVIÇOS DE VIGILANCIA SETEMBRO A DEZEMBRO 2015	55.980,49		55.980,49		55.980,49	40.703,01	25.425,54		30.554,95	30.554,95
679	PROC°83/20	02	070108	2015 I 7	PROC°83/2015/CCP - AQUISIÇÃO DE LICENÇAS DE SOFTWARE AUTODESK AUTOCAD	35.785,91		11.928,64	23.857,27	11.928,64			23.857,27	11.928,64	35.785,91
696	PROC°85/20	03	020203		PROC°85/2015/CCP - AQUISIÇÃO DE SERVIÇOS DE REPARAÇÃO DE VIATURA PESADA DE RECOLHA DE LIXO 23-EO-34	12.164,70		12.164,70		12.164,70				12.164,70	12.164,70
651	PROC°N°27/	08	020218		PROC°N°27/2015/CCP - AQUISIÇÃO DE SERVIÇOS DE SEGURANÇA NO MERCADO 1º DE MAIO PELO PERÍODO DE 8 MESES	25.172,29		25.172,29		25.172,29	18.879,24	9.439,62		15.732,67	15.732,67
653	Processo n	04	020220		Processo nº 39/2015/CCP- Aquisição de serviços de Assessoria Jurídica - 2015	20.479,50		20.479,50		20.479,50	20.479,50			20.479,50	20.479,50
633	proc° 4/20	08	020121		proc° 4/2015/ccp -f.s.joão2015-PSJ2015- PAQ. 1019/2015,AGLOMERADO - 16MM,(5 PLACAS DE 2,60 X 1,83)	7.413,28		7.413,28		7.413,28	7.413,28	7.413,28			
					TOTAL ...	102.877.809,87	14.122.418,60	34.555.979,34	54.199.411,93	34.433.768,55	29.839.479,70	15.324.991,44	54.321.622,72	19.108.777,11	73.430.399,83

3.4 – Transferências e Subsídios

3.4.1 Transferências Correntes da Despesa

TRANSFERÊNCIAS CORRENTES DESPESAS

Período : 2015/01/02 - 2015/12/31 MUNICIPIO DE EVORA Ano : 2015

Pagina : 1

Disposições Legais	Entidade Beneficiária	Classif. Economica	Transferências Efectuadas	Observações
Ao abrigo do artigo 64 da Lei n.º 5A/2002 de 11 de janeiro	AGRUPAMENTO DE ESCOLAS MANUEL FERREIRA PATRICIO DE EVORA	040802	85.604,98	
Ao abrigo do artigo 64 da Lei n.º 5A/2002 de 11 de janeiro	AGRUPAMENTO DE ESCOLAS Nº 2	040701	1.179,00	
Ao abrigo do artigo 64 da Lei n.º 5A/2002 de 11 de janeiro	AGRUPAMENTO DE ESCOLAS Nº 2	040802	20.032,20	
Ao abrigo do artigo 64 da Lei n.º 5A/2002 de 11 de janeiro	AGRUPAMENTO DE ESCOLAS Nº 2 EVORA	040701	6.642,00	
Ao abrigo do artigo 64 da Lei n.º 5A/2002 de 11 de janeiro	AGRUPAMENTO DE ESCOLAS Nº 2 EVORA	040802	2.860,67	
Ao abrigo do artigo 64 da Lei n.º 5A/2002 de 11 de janeiro	AGRUPAMENTO DE ESCOLAS Nº 4 EVORA	040701	483,00	
Ao abrigo do artigo 64 da Lei n.º 5A/2002 de 11 de janeiro	AGRUPAMENTO DE ESCOLAS Nº 4 EVORA	040802	29.681,33	
Ao abrigo do artigo 64 da Lei n.º 5A/2002 de 11 de janeiro	AGRUPAMENTO DE ESCOLAS SEVERIM DE FARIA	040802	13.377,70	
Ao abrigo do artigo 64 da Lei n.º 5A/2002 de 11 de janeiro	ASSOCIACAO FILARMONICA 24 DE JUNHO DE S. MIGUEL DE MACHEDE	040701	1.563,28	
Ao abrigo do artigo 64 da Lei n.º 5A/2002 de 11 de janeiro	CASA DO POVO Nª SRª DA TOUREGA	040701	583,39	
Ao abrigo do artigo 64 da Lei n.º 5A/2002 de 11 de janeiro	CIMAC - COMUNIDADE INTERMUNICIPAL DO ALENTEJO CENTRAL	04050104	189.157,26	
Ao abrigo do artigo 64 da Lei n.º 5A/2002 de 11 de janeiro	CLUBE DE BADMINTON DE EVORA	040701	1.000,00	
Ao abrigo do artigo 64 da Lei n.º 5A/2002 de 11 de janeiro	CLUBE DE RUGBY DE EVORA	040701	5.000,00	
Ao abrigo do artigo 64 da Lei n.º 5A/2002 de 11 de janeiro	DGAL- DIRECCAO GERAL AUTARQUIAS LOCAIS	04050108	9.600,00	
Ao abrigo do artigo 64 da Lei n.º 5A/2002 de 11 de janeiro	FREGUESIA DE NOSSA SENHORA DE MACHEDE	04050102	16.078,57	
Ao abrigo do artigo 64 da Lei n.º 5A/2002 de 11 de janeiro	FREGUESIA DE SAO BENTO DO MATO	04050102	22.768,62	
Ao abrigo do artigo 64 da Lei n.º 5A/2002 de 11 de janeiro	FREGUESIA DE SAO MIGUEL DE MACHEDE	04050102	4.800,00	
Ao abrigo do artigo 64 da Lei n.º 5A/2002 de 11 de janeiro	FREGUESIA DOS CANAVIAIS	04050102	12.444,31	
Ao abrigo do artigo 64 da Lei n.º 5A/2002 de 11 de janeiro	FREGUESIA NOSSA SENHORA GRACA DO DIVOR	04050102	36.951,08	
Ao abrigo do artigo 64 da Lei n.º 5A/2002 de 11 de janeiro	GRUPO DESPORTIVO E RECREATIVO ANDRE DE RESENDE	040701	3.500,00	
Ao abrigo do artigo 64 da Lei n.º 5A/2002 de 11 de janeiro	GRUPO DESPORTIVO RECREATIVO CANAVIAIS	040701	8.281,00	
Ao abrigo do artigo 64 da Lei n.º 5A/2002 de 11 de janeiro	JUNTA DE FREGUESIA DA TORRE DE COELHEIROS	04050102	17.246,55	
Ao abrigo do artigo 64 da Lei n.º 5A/2002 de 11 de janeiro	LIGA DA PROTECCAO DA NATUREZA	040701	13.000,00	
Ao abrigo do artigo 64 da Lei n.º 5A/2002 de 11 de janeiro	MUNICIPIO DE ARRAIOLOS	04050108	553,32	
Ao abrigo do artigo 64 da Lei n.º 5A/2002 de 11 de janeiro	MUNICIPIO DE EVORA	040802	80.099,37	
Ao abrigo do artigo 64 da Lei n.º 5A/2002 de 11 de janeiro	MUNICIPIO DE SINES	04050108	5.725,71	
Ao abrigo do artigo 64 da Lei n.º 5A/2002 de 11 de janeiro	SERVICOS SOCIAIS TRABALHADORES CAMARA MUNICIPAL DE EVORA	040701	400,00	
Ao abrigo do artigo 64 da Lei n.º 5A/2002 de 11 de janeiro	UNIAO DE FREGUESIAS BACELO E SENHORA DA SAUDE	04050102	18.087,37	
Ao abrigo do artigo 64 da Lei n.º 5A/2002 de 11 de janeiro	UNIAO DE FREGUESIAS DE EVORA (SE E S. PEDRO, S. MAMEDE, ST° ANTAO)	04050102	14.573,60	
Ao abrigo do artigo 64 da Lei n.º 5A/2002 de 11 de janeiro	UNIAO DE FREGUESIAS DE MALAGUEIRA E HORTA DAS FIGUEIRAS	04050102	47.973,88	
Ao abrigo do artigo 64 da Lei n.º 5A/2002 de 11 de janeiro	UNIAO DE FREGUESIAS DE Nª SRª DA TOUREGA E Nª SRª DE GUADALUPE	04050102	83.185,28	
Ao abrigo do artigo 64 da Lei n.º 5A/2002 de 11 de janeiro	UNIAO DE FREGUESIAS DE S. SEBASTIAO E NªSRª DA BOA FE	04050102	38.888,86	

TRANSFERÊNCIAS CORRENTES DESPESAS

Período : 2015/01/02 - 2015/12/31

MUNICIPIO DE EVORA

Ano : 2015
Pagina : 2

Disposições Legais	Entidade Beneficiária	Classif. Economica	Transferências Efectuadas	Observações
Ao abrigo do artigo 64 da Lei n.º 5A/2002 de 11 de janeiro	UNIAO DE FREGUESIAS DE SAO MANCOS E SAO VICENTE DO PIGEIRO	04050102	45.056,71	
	Total		836.379,04	

3.4.2 Transferências Capital da Despesa

TRANSFERÊNCIAS CAPITAL DESPESAS

Período : 2015/01/02 - 2015/12/31 MUNICIPIO DE EVORA Ano : 2015

Pagina : 1

Disposições Legais	Entidade Beneficiária	Classif. Economica	Transferências Efectuadas	Observações
Ao abrigo do artigo 64 da Lei n.º 5A/2002 de 11 de janeiro	ANTONIO JOSE SEVERO CORREIA	080802	275,00	
Ao abrigo do artigo 64 da Lei n.º 5A/2002 de 11 de janeiro	ANTONIO VICENTE DA SILVA LOPES CAXIAS	080802	218,75	
Ao abrigo do artigo 64 da Lei n.º 5A/2002 de 11 de janeiro	CIMAC - COMUNIDADE INTERMUNICIPAL DO ALENTEJO CENTRAL	08050104	5.729,05	
Ao abrigo do artigo 64 da Lei n.º 5A/2002 de 11 de janeiro	FREGUESIA DE NOSSA SENHORA DE MACHEDE	08050102	30.722,70	
Ao abrigo do artigo 64 da Lei n.º 5A/2002 de 11 de janeiro	FREGUESIA DE SAO BENTO DO MATO	08050102	31.003,50	
Ao abrigo do artigo 64 da Lei n.º 5A/2002 de 11 de janeiro	FREGUESIA DE SAO MIGUEL DE MACHEDE	08050102	26.985,90	
Ao abrigo do artigo 64 da Lei n.º 5A/2002 de 11 de janeiro	FREGUESIA DOS CANAVIAIS	08050102	32.452,00	
Ao abrigo do artigo 64 da Lei n.º 5A/2002 de 11 de janeiro	FREGUESIA NOSSA SENHORA GRACA DO DIVOR	08050102	17.346,90	
Ao abrigo do artigo 64 da Lei n.º 5A/2002 de 11 de janeiro	ISABEL MARIA MENDES DE MATOS	080802	269,00	
Ao abrigo do artigo 64 da Lei n.º 5A/2002 de 11 de janeiro	JOAO MANUEL GUERRA DA MATA	080802	3.569,30	
Ao abrigo do artigo 64 da Lei n.º 5A/2002 de 11 de janeiro	JUNTA DE FREGUESIA DA TORRE DE COELHEIROS	08050102	24.024,00	
Ao abrigo do artigo 64 da Lei n.º 5A/2002 de 11 de janeiro	MARIA DA CONCEICAO NATARIO SOUTA	080802	312,00	
Ao abrigo do artigo 64 da Lei n.º 5A/2002 de 11 de janeiro	MARIA DE LURDES FIALHO TANGANHO BENTO	080802	255,00	
Ao abrigo do artigo 64 da Lei n.º 5A/2002 de 11 de janeiro	MARIA HELENA MARREIROS	080802	90,00	
Ao abrigo do artigo 64 da Lei n.º 5A/2002 de 11 de janeiro	MIGUEL BASTOS ARAUJO	080802	263,52	
Ao abrigo do artigo 64 da Lei n.º 5A/2002 de 11 de janeiro	SOIR JOAQUIM ANTONIO DE AGUIAR	080802	787,50	
Ao abrigo do artigo 64 da Lei n.º 5A/2002 de 11 de janeiro	UNIAO DE FREGUESIAS BACELO E SENHORA DA SAUDE	08050102	42.470,02	
Ao abrigo do artigo 64 da Lei n.º 5A/2002 de 11 de janeiro	UNIAO DE FREGUESIAS DE EVORA (SE E S. PEDRO, S. MAMEDE, ST° ANTAO)	08050102	21.890,74	
Ao abrigo do artigo 64 da Lei n.º 5A/2002 de 11 de janeiro	UNIAO DE FREGUESIAS DE MALAGUEIRA E HORTA DAS FIGUEIRAS	08050102	47.550,77	
Ao abrigo do artigo 64 da Lei n.º 5A/2002 de 11 de janeiro	UNIAO DE FREGUESIAS DE Nª SRª DA TOUREGA E Nª SRª DE GUADALUPE	08050102	41.158,50	
Ao abrigo do artigo 64 da Lei n.º 5A/2002 de 11 de janeiro	UNIAO DE FREGUESIAS DE S. SEBASTIAO E NªSRª DA BOA FE	08050102	40.240,50	
Ao abrigo do artigo 64 da Lei n.º 5A/2002 de 11 de janeiro	UNIAO DE FREGUESIAS DE SAO MANCOS E SAO VICENTE DO PIGEIRO	08050102	40.225,20	
	Total		407.839,85	

3.4.3 Transferências Correntes da Receita

TRANSFERÊNCIAS CORRENTES RECEITA

Período : 2015/01/02 - 2015/12/31 MUNICIPIO DE EVORA Ano : 2015

Pagina : 1

Disposições Legais	Entidade Financiadora	Classific. Económica	Transferências orçadas	Transferências obtidas	Observações
Ao abrigo do artigo 64 da Lei n.º 5A/2002 de 11de janeiro	AGENCIA PARA O DESENVOLVIMENTO E COESAO, I.P.	06030199	3.000.000,00	3.147,64	
Ao abrigo do artigo 64 da Lei n.º 5A/2002 de 11de janeiro	CCAE - CENTRO COMERCIAL AGRICOLA EVORA LDA	060102	30.000,00	205,82	
Ao abrigo do artigo 64 da Lei n.º 5A/2002 de 11de janeiro	CIMAC - COMUNIDADE INTERMUNICIPAL DO ALENTEJO CENTRAL	06030199	3.000.000,00	2.550,00	
Ao abrigo do artigo 64 da Lei n.º 5A/2002 de 11de janeiro	COMISSAO DE COORDENACAO E DESENVOLVIMENTO REGIONAL DO ALENTEJO	060102	30.000,00	2.750,00	
Ao abrigo do artigo 64 da Lei n.º 5A/2002 de 11de janeiro	DGAL- DIRECCAO GERAL AUTARQUIAS LOCAIS	06030101	8.169.149,00	8.169.149,02	
Ao abrigo do artigo 64 da Lei n.º 5A/2002 de 11de janeiro	DGAL- DIRECCAO GERAL AUTARQUIAS LOCAIS	06030102	810.158,00	810.158,00	
Ao abrigo do artigo 64 da Lei n.º 5A/2002 de 11de janeiro	DGAL- DIRECCAO GERAL AUTARQUIAS LOCAIS	06030103	3.139.148,00	3.139.148,00	
Ao abrigo do artigo 64 da Lei n.º 5A/2002 de 11de janeiro	DIRECAO GERAL DOS ESTABELECIMENTOS ESCOLARES	06030199	3.000.000,00	975.775,73	
Ao abrigo do artigo 64 da Lei n.º 5A/2002 de 11de janeiro	DIRECCAO GERAL DE ADMINISTRACAO INTERNA - ADMINISTRACAO ELEITORAL	06030199	3.000.000,00	40,00	
Ao abrigo do artigo 64 da Lei n.º 5A/2002 de 11de janeiro	EDP DISTRIBUICAO - ENERGIA S A	060102	30.000,00	12.300,00	
Ao abrigo do artigo 64 da Lei n.º 5A/2002 de 11de janeiro	EMBRAER PORTUGAL SGPS-SA	060102	30.000,00	10.000,00	
Ao abrigo do artigo 64 da Lei n.º 5A/2002 de 11de janeiro	INSTITUTO DA CONSERVAÇÃO DA NATUREZA E DAS FLORESTAS	06030199	3.000.000,00	16.820,72	
Ao abrigo do artigo 64 da Lei n.º 5A/2002 de 11de janeiro	INSTITUTO EMPREGO E FORMACAO PROFISSIONAL - IP	06030199	3.000.000,00	187.802,18	
Ao abrigo do artigo 64 da Lei n.º 5A/2002 de 11de janeiro	INSTITUTO SOLIDARIEDADE SEGURANCA SOCIAL DE LISBOA	06030199	3.000.000,00	8.331,24	
Ao abrigo do artigo 64 da Lei n.º 5A/2002 de 11de janeiro	MANUEL RUI AZINHAIS NABEIRO LDA	060102	30.000,00	9.920,00	
Ao abrigo do artigo 64 da Lei n.º 5A/2002 de 11de janeiro	MINISTERIO DA EDUCACAO - GABINETE DE GESTAO FINANCEIRA	06030199	3.000.000,00	2.122.468,29	
Ao abrigo do artigo 64 da Lei n.º 5A/2002 de 11de janeiro	MUNICIPIO DE ESTREMOZ	060501	1.000,00	2.198,87	
Ao abrigo do artigo 64 da Lei n.º 5A/2002 de 11de janeiro	MUNICIPIO DE SINES	060501	1.000,00	2.125,79	
Ao abrigo do artigo 64 da Lei n.º 5A/2002 de 11de janeiro	MUNICIPIO DE VILA VICOSA	060501	1.000,00	761,84	
Ao abrigo do artigo 64 da Lei n.º 5A/2002 de 11de janeiro	MUNICIPIO SANTIAGO DO CACEM	060501	1.000,00	1.537,71	
Ao abrigo do artigo 64 da Lei n.º 5A/2002 de 11de janeiro	REFRIGE - SOCIEDADE INDUSTRIAL DE REFRIGERANTES, SA	060102	30.000,00	1.230,00	
Ao abrigo do artigo 64 da Lei n.º 5A/2002 de 11de janeiro	UNICER,BEBIDAS,S.A	060102	30.000,00	53.000,00	
Ao abrigo do artigo 64 da Lei n.º 5A/2002 de 11de janeiro	UNILEVER - JERONIMO MARTINS LDA	060102	30.000,00	4.428,00	
	Total			15.535.848,85	

3.4.4 Transferências Capital da Receita

TRANSFERÊNCIAS CAPITAL RECEITA

Período : 2015/01/02 - 2015/12/31 MUNICIPIO DE EVORA Ano : 2015

Pagina : 1

Disposições Legais	Entidade Financiadora	Classific. Económica	Transferências orçadas	Transferências obtidas	Observações
QREN	AGENCIA PARA O DESENVOLVIMENTO E COESAO, I.P.	10030718	1.496.500,00	2.618.774,54	
LEI DO ORÇAMENTO DE ESTADO	CIMAC - COMUNIDADE INTERMUNICIPAL DO ALENTEJO CENTRAL	10030718	1.496.500,00	64.011,22	
LEI DO ORÇAMENTO DE ESTADO	DGAL- DIRECCAO GERAL AUTARQUIAS LOCAIS	10030101	1.441.615,00	1.441.615,00	
LEI DO ORÇAMENTO DE ESTADO	DIRECAO GERAL DOS ESTABELECIMENTOS ESCOLARES	10030104	75.000,00	252.549,48	
QREN	INSTITUTO SOLIDARIEDADE SEGURANCA SOCIAL DE LISBOA	10030104	75.000,00	25.016,86	
CONVENÇÃO DE SUBVENÇÃO	UNIVERSIDADE DE EVORA	10030703	50.000,00	148.590,60	
	Total		4.634.615,00	4.550.557,70	

3.6 – Endividamento

3.6.1 – Empréstimos

Ano 2015
(Unidade: €)

Caracterização do empréstimo	Data da aprovação pela AM	Data de contratação do empréstimo	Prazo do contrato	Anos decorridos	Visto do TC		Finalidade do empréstimo	Capital		Encargos do ano				Encargos do ano vencidos e não pagos	Dívida em 1 de Janeiro	Dívida em 31 de Dezembro	Observações
					Número de registo	Data		Contratado	Utilizado	Amortização	Juros	Total	Juros de mora				
ACTIVOS RENDIMENTO FIXO																	
A médio e longo prazos																	
001 - CGD	17-04-2000	25-07-2000	15	15	3203	02-11-2000	Investimento	9.975.957,94	9.975.957,94	1.023.105,45	3.825,86	1.026.931,31			1.023.105,45	0,00	CGD n.º 60
004 - BPI	27-04-2002	23-05-2002	12	13	1306	27-05-2002	Saneamento Financeiro	12.470.000,00	12.470.000,00	357.858,74	1.426,96	359.285,70			357.858,74	0,00	BPI n.º 102391/830
006 - IGTCP	27-06-2008	19-01-2009	10	6	1233	27-01-2009	Pagamento a Fornecedores	1.253.112,00	1.253.112,00	125.311,20	7.997,53	133.308,73			1.002.489,60	877.178,40	PPTH
007 - IGTCP	23-01-2009	06-04-2009	10	6	801	06-07-2009	Pagamento a Fornecedores	4.042.856,00	4.042.856,00	808.571,20	48.420,88	856.992,08			4.042.856,00	3.234.284,80	PREDE
011 - CGD	24-09-2010	29-09-2010	20	5	1352	09-12-2010	Investimento	2.831.000,00	2.831.000,00	120.347,94	98.983,68	219.331,62			2.608.803,25	2.488.455,31	CGD n.º 9015/00693/4/991
028 - IGTCP	28-12-2012	23-04-2013	20	2	598	09-08-2013	Pagamento a Fornecedores	32.166.373,20	32.166.373,20	2.437.221,36	1.485.844,25	3.923.065,61			30.871.470,48	28.434.249,12	PAEL
TOTAL								**62.739.299,14**	**62.739.299,14**	**4.872.415,89**	**1.646.499,16**	**6.518.915,05**	**0,00**	**0,00**	**39.906.583,52**	**35.034.167,63**	
Limite da Dívida Total				**48.206.019,64 €**													

Órgão Executivo
Em ____ de _____ de 2016
_____

Órgão Deliberativo
Em ____ de _____ de 2016
_____

3.6.2 – Outras Dívidas a Terceiros

2015

(Unidade: €)

OUTRAS DÍVIDAS A TERCEIROS				
MUNICÍPIO DE ÉVORA		DESIGNAÇÃO	SALDO FINAL	
CONTA	TERCEIRO		DEVEDOR	CREDOR
		Dívidas a Terceiros		
		Outras Dividas a Terceiros		
21.7		**Cauções**		**6.475,79**
21.7.1.01		Florimundo do Livramento Fialho		652,19
21.7.2.01		Caução de Rendas de Lojas		
21.7.2.01	17017	PEDRO MIGUEL CHAMBEL DOS SANTOS		664,30
21.7.2.01	17556	ON BOARD - VIAGENS E TURISMO UNIPESSOAL, LDA		900,00
21.7.2.01	21900	COME FLY - ACTIVIDADES E SERVICOS AEREOS, LDA		2.695,00
21.7.2.01	22179	ANA MARGARIDA NEVES DO ESPIRITO SANTO		118,60
21.7.2.01	22888	ELSA MARIA GASPAR RAMALHO		1.220,70
21.7.2.01	23107	LUIS EDUARDO CALHAU QUEIROGA		225,00
22		**Fornecedores**		
22.1		**Fornecedores conta corrente**		
22.1.1		**Fornecedores gerais c/c**		**22.071.353,42**
22.1.1	6	A REVENDEDORA		987,94
22.1.1	49	AUTO SAO CRISTOVAO LDA		7.560,88
22.1.1	90	CORREIA & PULIDO, LDA		327,18
22.1.1	96	DIANA PECAS LDA		3.908,13
22.1.1	97	DIÁRIO DO SUL		984,00
22.1.1	98	DINOTECNICA		897,65
22.1.1	122	ET - EMPRESA DE EXPORTAÇÃO, LDA		109,47
22.1.1	143	FARMACIA MOTTA-MOTTA CAPITAO LDA.		27,84
22.1.1	162	GAUDENCIO MANUEL MARTINS		2.778,40
22.1.1	177	INJECCAO EBORENSE - REPARACAO DE BOMBAS INJECTORAS, LDA.		3.756,89
22.1.1	179	IQUIMICA		11.565,69
22.1.1	183	J SARAGOCA LDA		1.640,47
22.1.1	209	SEZOES - MATERIAIS CONSTRUCAO,LDA.		1.549,80
22.1.1	214	LAGRIL		2.354,14
22.1.1	220	LUIS MARREIROS, LDª		1.554,58
22.1.1	262	PAIXAO BAPTISTA, LDA.		3.549,84
22.1.1	270	PECAGRICOLA - SOC. NOVA EBOR. PEC. ASSEC. LDA.		355,90
22.1.1	278	PREMETAL, LDA.		2.093,54
22.1.1	290	RESOPRE - SOC REVENDEDORA APARELHOS PRECISAO S A		41.387,68
22.1.1	337	TIPOGRAFIA NOVA - DE JOSE LUIS CORREIA LOURO		24,60
22.1.1	350	UNIVERSIDADE DE EVORA		1.863,45
22.1.1	441	EVORACOR - SOCIEDADE DISTRIBUIDORA DE TINTAS, LDª		1.465,83
22.1.1	466	MEO - SERVICOS DE COMUNICACOES E MULTIMEDIA, SA		19.361,43
22.1.1	496	ANTONIO JOSE QUARESMA LDA		138,00
22.1.1	751	JOAO ASSIS LDA		104,65
22.1.1	962	CIMPOR - INDUSTRIA DE CIMENTOS, S.A.		772,24
22.1.1	1277	INSTITUTO DE COMUNICACOES DE PORTUGAL - ANACOM		2.107,00
22.1.1	1434	EVORACESSORIOS		539,01
22.1.1	3016	EVORAMOTORES - REPARACOES AUTO LDA		173,53
22.1.1	3057	TECNILAB - PORTUGAL - SOC. DE PLANEAMENTO TECNICO E CIENTIFICO, LDA.		2.015,91
22.1.1	3138	RODOVIARIA DO ALENTEJO S A		189,12
22.1.1	3153	SOLEVORA - SOCIEDADE HOTELEIRA S A		5.260,00
22.1.1	3475	CTT - CORREIOS DE PORTUGAL S A		15.642,37
22.1.1	3537	ANSELMAR IND.E COMERCIO DE MARMORES LDª		1.859,76
22.1.1	3574	SEMINARIO MAIOR DE EVORA		3.926,54
22.1.1	3592	CANNON HYGIENE		36,79
22.1.1	3966	BEJEVORA		1.918,80
22.1.1	4187	DESAFIO SUL- ACTIVIDADES DE AVENTURA, LDA		1.353,00
22.1.1	4621	NOV@BIT - INFORMATICA LDª		20,66
22.1.1	4635	CLAREX - PROD. QUIMICOS MANUTENCAO INDUSTRIAL LDª.		5.243,69
22.1.1	4659	MOVIMOLA-SERRALHARIA CIVIL, LDª.		7.601,55
22.1.1	4675	LUDGERO SALVADOR, LDA.		210,00
22.1.1	4687	PICARRA & COMPANHIA LDA.		369,00
22.1.1	4719	DEGREMONT S.A.		54.978,12

22.1.1	4823	VALTER FERREIRA ARCANJO		1.037,38
22.1.1	5264	PAPELPACK		3.670,32
22.1.1	5290	FUCOLI - SOMEPAL (FUNDICAO DE FERRO.S.A.)		5.052,84
22.1.1	5391	PAULO PARREIRA		238,99
22.1.1	5761	LOGICA TI - PORTUGAL S A		43.126,79
22.1.1	6125	PROSEGUR - COMPANHIA DE SEGURANCA,UNIPESSOAL, LDA		7.253,14
22.1.1	6482	DAC - DESENHO ASSISTIDO POR COMPUTADOR, LDª		11.693,13
22.1.1	6625	TIBA		134,00
22.1.1	6772	PT PRIME - SOLUCOES EMPRESARIAIS TELECOMUNICACOES SISTEMAS S A		452,64
22.1.1	6848	VITOR VAJAO - ATELIER DE ILUMINACAO E ELECTROTECNIA, LDª		1.107,00
22.1.1	6883	EDP DISTRIBUICAO - ENERGIA S A		24,67
22.1.1	6888	MUNICIPIO DE EVORA		697,41
22.1.1	6897	LUIS PAVAO, LDª		1.263,24
22.1.1	6951	PHILIPS PORTUGUESA, S.A.		1.370,91
22.1.1	7025	PUBLIPLANICIE - PRODUCOES PUBLICITARIAS LDA		525,83
22.1.1	7156	LIMBERVAL - LIMPEZA DE BERMAS E VALETAS LDA		5.970,15
22.1.1	7243	SECIL PREBETAO - PREFABRICADOS DE BETAO,S.A		2.824,08
22.1.1	7308	ASSOCIACAO PEDEXUMBO		40,00
22.1.1	7325	GASALENTEJO, LDª		522,00
22.1.1	7454	ELECTRO-REQUETIM - DISTRIBUICAO DE MATERIAL ELECTRICO S. A.		12.743,32
22.1.1	7463	BERNARDINO SOUSA DIAS LDA		1.836,63
22.1.1	7467	QUINTAL D. QUIXOTE RESTAURANTE, LDA.		1.107,00
22.1.1	7553	SOTKON PORTUGAL - SISTEMAS DE RESIDUOS, S.A.		3.748,35
22.1.1	7660	MANUEL V. A. DELGADO		246,00
22.1.1	7689	TOP ATLANTICO		1.012,79
22.1.1	7699	FUNDACAO LUIS DE MOLINA		2.970,20
22.1.1	7765	ELPOR - COMERCIO E INDUSTRIAS ELECTRICAS, LDª.		6.724,17
22.1.1	7812	EXTINCENDIOS, LDª.		10.230,86
22.1.1	7818	DONA PLANTA - DE:ANGELINA MARIA DO CARMO POEIRAS PEREIRA		110,00
22.1.1	7857	MEDIDATA NET - SISTEMAS DE INFORMACAO PARA AUTARQUIAS S.A.		11.755,52
22.1.1	7914	MOVITER - EQUIPAMENTOS, LDA.		2.182,20
22.1.1	7975	SERVICOS ACCAO SOCIAL UNIVERSIDADE EVORA		658,67
22.1.1	7993	OGB - OBRAS GERAIS DE BETAO, S.A.		180.123,20
22.1.1	8025	MENDES & MENDES LDA		103,58
22.1.1	9944	MAJOFLAJA - MATERIAIS DE CONSTRUCAO, LDª.		220,78
22.1.1	10029	ESCOLA SECUNDARIA ANDRE DE GOUVEIA		1.422,00
22.1.1	10054	AGROVISUL - MATERIAL AGRO-PECUARIO LDA		20.095,59
22.1.1	10259	ESCOLA SECUNDARIA GABRIEL PEREIRA		1.797,00
22.1.1	10373	AGUAS DO CENTRO ALENTEJO S A		17.917.317,00
22.1.1	10393	INSTITUTO DE SOLDADURA E QUALIDADE		7.097,10
22.1.1	10436	ASSOCIACAO PORTUGUESA P/A DEFESA CONSUMIDOR - DECO (DRE)		3.500,00
22.1.1	10561	CASA DO POVO DE S. MIGUEL DE MACHEDE		500,00
22.1.1	11125	PETROLUSA		392,37
22.1.1	11907	ASSOCIACAO 25 DE ABRIL - DELEGACAO ALENTEJO		600,00
22.1.1	12223	CONFECCOES TACLI - UNIPESSOAL LDA		28.000,00
22.1.1	12340	BUREAU VERITAS RINAVE - SOCIEDADE UNIPESSOAL, LDA.		2.391,12
22.1.1	12458	MUNICIPIO DE VIANA DO ALENTEJO		359,99
22.1.1	12713	ASSOCIACAO CULTURAL - TEATRO DO IMAGINARIO		4.000,00
22.1.1	13052	SOCIEDADE MAGALHAES E MAGALHAES LDA.		1.316,48
22.1.1	13306	GESAMB - GESTAO AMBIENTAL E DE RESIDUOS EIM		1.108.221,00
22.1.1	14072	PICARRA DISTRIBUICAO DE JORNAIS, LDA.		19.680,00
22.1.1	14645	DIANAGAS - SOC DISTRIB GAS NATURAL EVORA S A		48.149,81
22.1.1	14676	OTIS ELEVADORES LDA.		770,07
22.1.1	15012	Burman - Consumiveis De Manutencao, Lda		2.103,30
22.1.1	15210	INTECSA - ENGENHEIROS ASSOCIADOS, S.A.		15.261,84
22.1.1	15216	STAPLES PORTUGAL - EQUIPAMENTOS DE ESCRITORIO, S.A.		4.324,68
22.1.1	15579	JOAO CLAUDIO RATO LATOEIRO		1.100,00
22.1.1	15996	SUCESSO CERTO, LDA		14.130,50
22.1.1	16032	SERRANO & FILHOS LDA		50,85
22.1.1	16070	STARSUL - COMERCIO DE AUTOMOVEIS S A		303,30
22.1.1	16419	JORGE MANUEL CALADO AUGUSTO		755,84
22.1.1	16556	CARLOS HENRIQUETO DELGADO LDA		3.294,72
22.1.1	16570	ENTIDADE REGULADORA DOS SERVIÇOS DE AGUAS E RESIDUOS		16.937,21
22.1.1	16854	ROSARIO, GRACA E ASSOCIADOS SROC, LDA		11.623,50
22.1.1	16949	BRAVOPNEUS - ANTONIO MARIANO DE JESUS BRAVO		7.114,29

22.1.1	16976	DATELKA ENGENHARIA E SISTEMAS, LDA.		2.677,65
22.1.1	17094	GRUPO PORTUGUES DE ELEVADORES DO NORTE, LDA		4.591,68
22.1.1	17100	HYDRAPLAN - MANUTENCAO E COMERCIO DE VEICULOS S.A.		3.779,32
22.1.1	17236	PAULO JORGE CURTO BAPTISTA		2.904,00
22.1.1	17611	EMPARK		44.022,88
22.1.1	17690	TUDEVORA - SOC. DIST. EQUIP. AC. AUTO LDA.		239,84
22.1.1	17732	GRUPO SPORMEX		1.353,00
22.1.1	18092	SAMARITANA GAS		8.442,00
22.1.1	18110	ECOCIAF - CONST CIVIL OBRAS PUBLICAS LDA		207.874,00
22.1.1	18228	LUZDOMUS - MATERIAL ELECTRICO LDA		4.572,48
22.1.1	18424	ACAIL GAS S A		272,89
22.1.1	18536	ARBORLUSITANIA		2.756,81
22.1.1	18683	STERICYCLE PORTUGAL		241,36
22.1.1	18778	QUELHAS DA COSTA & ISABEL CALISTO, SOCIEDADE DE ADVOGADOS		26.056,17
22.1.1	18835	BASRIO - METAL. EQUIPAM. RODOVIARIOS, S.A.		14.214,07
22.1.1	19178	SOLTRAFEGO - SOLUCOES DE TRANSITO, ESTACIONAMENTO E COMUNICACOES, SA		19.281,79
22.1.1	19185	MERCEARIA ALENTEJANA		16.756,90
22.1.1	19304	NOITES - RECICLAGEM MATERIAS PRIMAS SECUNDARIAS LDA		46.684,64
22.1.1	19578	GRENKE RENTING, S.A.		168,57
22.1.1	19650	PLASDIANA - EMBALAGENS LDA		2.130,98
22.1.1	19813	ALEXANDRE MIRA AUDIOVISUAIS UNIP. LDA		5.412,00
22.1.1	19955	CIMAC - COMUNIDADE INTERMUNICIPAL DO ALENTEJO CENTRAL		117.063,30
22.1.1	20059	TREVO - TRANSPORTES RODOVIARIOS DE EVORA		1.068.812,00
22.1.1	20064	ENOR ELEVACAO E EQUIPAMENTOS INDUSTRIAIS, LDA		3.013,77
22.1.1	20115	JOAQUIM ZITA- COMERCIO E REPRESENTACOES UNIPESSOAL LDA		2.219,99
22.1.1	20122	CHARON - PRESTACAO DE SERVICOS DE SEGURANCA E VIGILANCIA, S.A.		35.891,63
22.1.1	20134	VITOR MANUEL MORAIS FIALHO		762,11
22.1.1	20260	SIMOPECAS - PECAS E COMPONENTES PARA VIATURAS LIMPEZA URBANA LDA		9.248,17
22.1.1	20509	EXTINTOR AMIGO, LDA		1.368,00
22.1.1	20745	EDP - SERVICO UNIVERSAL, SA		37.012,12
22.1.1	20836	AQUARELA MAGICA - FESTAS INFANTIS DE DAVID JORGE MARTINS ALCACER		2.041,80
22.1.1	20925	CCAE - CENTRO COMERCIAL AGRICOLA EVORA LDA		241,91
22.1.1	20929	EBORPAPERS LDA		3.697,37
22.1.1	20949	REFER PATRIMONIO, S.A.		27.144,67
22.1.1	21622	LPQ-LABORATORIO PRO-QUALIDADE		1.601,47
22.1.1	21662	TALENTER SECURITY, SA		15.282,19
22.1.1	21705	NOBRE GUEDES MOTA SOARES & ASSOCIADOS, SOCIEDADE DE ADVOGADOS R.L.		33.825,00
22.1.1	21736	LUSASFAL-DERIVADOS ASFALTICAS DE PORTUGAL, S.A.		9.612,40
22.1.1	21738	ALTRONIX - SISTEMA ELECTRONICOS, LDA.		123,00
22.1.1	21812	HANGAR CRIATIVO - SOLUÇÕES DE PUBLICIDADE, LDA.		1.888,05
22.1.1	21856	CONSTRUTRADE,LDA.		4.887,45
22.1.1	21863	GLOBAL TENDAS		35.825,22
22.1.1	21872	AUTO RADIADORES LUSO, LDA.		300,12
22.1.1	22130	EQUIPALGARVE LDA		3.229,26
22.1.1	22132	VASCO MIGUEL BOTA SOBRAL		806,03
22.1.1	22135	INTERPREV LDA		5.155,01
22.1.1	22150	CLECE SA - SUCURSAL EM PORTUGAL		754,92
22.1.1	22160	SSO SECURITY SERVICES ORGANISATION S.A.		4.970,92
22.1.1	22173	ARTUR & GUERREIRO - PRODUTOS DE HIGIENE E LIMPEZA		3.198,00
22.1.1	22177	AQUALOGUS - ENGENHARIA E AMBIENTE		4.675,00
22.1.1	22385	POWERFUSION		3.460,85
22.1.1	22621	SECURITAS, SERVICOS E TECNOLOGIA DE SEGURANCA, SA		6.293,08
22.1.1	22737	BFJ		8.878,63
22.1.1	22768	ILUMINALENTEJO - MATERIAL ELECTRICO, LDA.		4.252,88
22.1.1	22780	M.RODRIGUES & ASSOCIADOS-SOCIEDADE DE ADVOGADOS, RL		10.639,50
22.1.1	22834	NUTRIMONTE		139,41
22.1.1	22892	COPEROL D COSTA - PEÇAS E EQUIPAMENTOS ROLANTES SA		4.439,33
22.1.1	22951	GALP POWER		57,89
22.1.1	22956	SCUREV - SEGURANÇA CONSULTORIA E FORMAÇAO LDA		12.210,95
22.1.1	22965	AGUAS DE LISBOA E VALE DO TEJO, SA		317.844,10
22.1.1	23039	JUST STAY HOTELS		1.296,60
22.1.1	23113	RONSEGUR - RONDAS E SEGURANCA, LDA.		15.277,47
22.1.1	23192	BUTTERFLY IDEAS UNIPESSOAL LDA		5.304,38
22.1.1				53.209,96

22.8		**Fornecedores - Facturas em recepção e conferência**		**10.373.375,62**
22.8	42	ASSOCIACAO HUMANITARIA BOMBEIROS VOLUNTARIOS EVORA		3.185,70
22.8	45	ASSOCIACAO DE BENEFICIARIOS DO DIVOR		643,60
22.8	49	AUTO SAO CRISTOVAO LDA		3.954,93
22.8	96	DIANA PECAS LDA		3.912,57
22.8	98	DINOTECNICA		47,11
22.8	137	EYSSA-TESIS - TECNOLOGIA DE SISTEMAS ELECTRONICOS, SA.		266,66
22.8	143	FARMACIA MOTTA-MOTTA CAPITAO LDA.		41,25
22.8	162	GAUDENCIO MANUEL MARTINS		1.770,52
22.8	166	SIRE - SOCIEDADE INSTRUTIVA REGIONAL EBORENSE S A		448,95
22.8	171	HOSPITAL ESPIRITO SANTO DE EVORA E P E		2.205,97
22.8	177	INJECCAO EBORENSE - REPARACAO DE BOMBAS INJECTORAS, LDA.		446,55
22.8	179	IQUIMICA		3.204,98
22.8	183	J SARAGOCA LDA		606,14
22.8	220	LUIS MARREIROS, LDª		102,74
22.8	231	MANUEL HENRIQUE GOMES SOBRAL		12,18
22.8	255	OA - OFICINA DE ARQUITECTURA, LDA		154,54
22.8	270	PECAGRICOLA - SOC. NOVA EBOR. PEC. ASSEC. LDA.		416,93
22.8	278	PREMETAL, LDA.		2.328,91
22.8	290	RESOPRE - SOC REVENDEDORA APARELHOS PRECISAO S A		7.658,41
22.8	322	SOTECNIDIANA - SOC CONSTRUCOES LDA		6.297,83
22.8	337	TIPOGRAFIA NOVA - DE JOSE LUIS CORREIA LOURO		64,58
22.8	350	UNIVERSIDADE DE EVORA		5.928,50
22.8	491	TECLASUL - COMERCIO EQUIPAMENTOS LDA.		2.285,96
22.8	496	ANTONIO JOSE QUARESMA LDA		86.400,00
22.8	769	TIPOGRAFIA GERALDO		217,71
22.8	773	CONTENUR		6.138,93
22.8	776	XEROX PORTUGAL		28.986,00
22.8	794	REPSOL PORTUGUESA, S.A.		5.693,61
22.8	1056	BRANQUINHO & CORREIA LDA		658,10
22.8	1276	PRESSELIVRE - IMPRENSA LIVRE, S.A.		38.940,00
22.8	1541	MANUEL RUI AZINHAIS NABEIRO LDA		309,71
22.8	1966	GUSTAVO CUDELL - OUTDOOR SOLUTIONS, S.A.		1.702,34
22.8	2248	J. V. - COMERCIO DE EQUIPAMENTOS E SERVICOS, LDA		8.410,99
22.8	2659	MEO-SERVICOS DE COMUNICACOES E MULTIMEDIA, S.A.		43.200,00
22.8	3016	EVORAMOTORES - REPARACOES AUTO LDA		3.247,06
22.8	3138	RODOVIARIA DO ALENTEJO S A		4.106,65
22.8	3475	CTT - CORREIOS DE PORTUGAL S A		17.912,68
22.8	3538	EVORAPNEUS- COMERC PNEUS ACESSOR AUTO LDA		2.652,76
22.8	3592	CANNON HYGIENE		89,17
22.8	3917	JOSE MANUEL DOS REIS PEIXE		617,70
22.8	4621	NOV@BIT - INFORMATICA LDª		602,73
22.8	4635	CLAREX - PROD. QUIMICOS MANUTENCAO INDUSTRIAL LDª.		23.041,69
22.8	4659	MOVIMOLA-SERRALHARIA CIVIL, LDª.		3.312,05
22.8	4687	PICARRA & COMPANHIA LDA.		738,00
22.8	4943	SOCIEDADE HOTELEIRA DO AREZ S.A.		2.592,00
22.8	5672	SOMETAMBI- SOC METAL EQUIP TECNICOS AMBIENTE LDA		0,02
22.8	5761	CGI TI - PORTUGAL S A		504,56
22.8	6482	DAC - DESENHO ASSISTIDO POR COMPUTADOR, LDª		132,38
22.8	6896	SOMAGUE - ENGENHARIA S A		4.001,92
22.8	6912	FRANCISCO MANUEL PEREIRA FORTES, LDA.		221,40
22.8	6951	PHILIPS PORTUGUESA, S.A.		1.076,11
22.8	7325	GASALENTEJO, LDª		174,00
22.8	7454	ELECTRO-REQUETIM - DISTRIBUICAO DE MATERIAL ELECTRICO S. A.		356,70
22.8	7463	BERNARDINO SOUSA DIAS LDA		978,71
22.8	7559	PH - INFORMATICA E MICROSISTEMAS, S.A		35.785,62
22.8	7571	FONTE VIVA - JET COOLER - AGUAS E CAFES, S.A.		870,87
22.8	7699	FUNDACAO LUIS DE MOLINA		1.459,76
22.8	7722	TAXIS FONTE-BOA LDª		867,60
22.8	7765	ELPOR - COMERCIO E INDUSTRIAS ELECTRICAS, LDª.		539,97
22.8	7830	FLORIVAL ANTONIO CARREGETA DE MATOS		236,16
22.8	7844	IVECO PORTUGAL - COMERCIO VEICULOS INDUSTRIAS S A		9.623,24
22.8	8025	MENDES & MENDES LDA		312,59
22.8	10373	AGUAS DO CENTRO ALENTEJO S A		6.737.734,16
22.8	11267	THYSSENKRUPP ELEVADORES S.A		4.383,03
22.8	11399	MINISTERIO DA ADMINISTRACAO INTERNA - SERVICO DE ESTRANGEIROS E FRONTEIRAS		641,10

22.8	11775	COMISSAO DE COORDENACAO E DESENVOLVIMENTO REGIONAL DO ALENTEJO		44.241,41
22.8	12340	BUREAU VERITAS RINAVE - SOCIEDADE UNIPESSOAL, LDA.		1.758,90
22.8	12354	REMSA - ALUGUER DE MAQUINAS, LDª		2.145,59
22.8	12458	MUNICIPIO DE VIANA DO ALENTEJO		884,17
22.8	13306	GESAMB - GESTAO AMBIENTAL E DE RESIDUOS EIM		181.447,00
22.8	13771	TARSIBUS TRANSPORTES DE PASSAGEIROS		340,00
22.8	14072	PICARRA DISTRIBUICAO DE JORNAIS, LDA.		2.460,00
22.8	14361	MOBIEVE - MOVEIS, DECORACOES E REPRESENTACOES, LDª.		41,51
22.8	14645	DIANAGAS - SOC DISTRIB GAS NATURAL EVORA S A		5.325,53
22.8	14676	OTIS ELEVADORES LDA.		406,31
22.8	14881	TELESCAN TELECOMUNICACOES E SISTEMAS, LDA.		1.829,63
22.8	14887	PIMPAO & PIMPAO, LDA.		465,55
22.8	15995	ALENTONER DE MARIO RUI COUTINHO PINTO		166,44
22.8	16172	PNEUS MESTRE RAPOSO - UNIPESSOAL LDA		28,29
22.8	16291	ANTONIO TRINDADE - SERVICOS DE ENGENHARIA, LDA.		2.222,66
22.8	16556	CARLOS HENRIQUETO DELGADO LDA		1.180,80
22.8	16854	ROSARIO, GRACA E ASSOCIADOS SROC, LDA		1.937,25
22.8	16863	TECNEL		6.130,32
22.8	16887	ALELUIA CERAMICAS, SA		41,32
22.8	16949	BRAVOPNEUS DE ANTONIO MARIANO DE JESUS BRAVO		1.838,19
22.8	16976	DATELKA ENGENHARIA E SISTEMAS, LDA.		346,86
22.8	17469	SAPHETY LEVEL - TRUSTED SERVICES, SA		1.230,00
22.8	17492	MOVENSIS - SERVIÇOS DE APOIO A COMUNICAÇÕES, S.A.		162,83
22.8	17611	EMPARK		15.744,00
22.8	18200	ESCADAFACIL		298,61
22.8	18228	LUZDOMUS - MATERIAL ELECTRICO LDA		1.640,27
22.8	18683	STERICYCLE PORTUGAL		916,95
22.8	18696	ULF DING		442,80
22.8	19178	SOLTRAFEGO - SOLUCOES DE TRANSITO, ESTACIONAMENTO E COMUNICACOES, SA		3.907,71
22.8	19185	MERCEARIA ALENTEJANA		464,79
22.8	19304	NOITES - RECICLAGEM MATERIAS PRIMAS SECUNDARIAS LDA		102,46
22.8	19361	GIRAGRI - REPRESENTACOES AGRO-PECUARIAS LDA		463,73
22.8	19578	GRENKE RENTING, S.A.		4.288,43
22.8	19813	ALEXANDRE MIRA AUDIOVISUAIS UNIP. LDA		1.599,00
22.8	19949	GRUPO VENDAP, S.A.		1.313,64
22.8	20064	ENOR ELEVACAO E EQUIPAMENTOS INDUSTRIAIS, LDA		141,73
22.8	20115	JOAQUIM ZITA- COMERCIO E REPRESENTACOES UNIPESSOAL LDA		1.102,97
22.8	20134	VITOR MANUEL MORAIS FIALHO		2.818,71
22.8	20207	JARDIM DO PACO - CATERING EVENTOS LDA		712,00
22.8	20260	SIMOPECAS - PECAS E COMPONENTES PARA VIATURAS LIMPEZA URBANA LDA		1.199,14
22.8	20509	EXTINTOR AMIGO, LDA		2.147,21
22.8	20641	INSTITUTO DOS REGISTOS E NOTARIADO I P		365,33
22.8	20745	EDP - SERVICO UNIVERSAL, SA		27.139,42
22.8	20929	EBORPAPERS LDA		1.364,41
22.8	20949	IP PATRIMONIO, S.A.		6.921,90
22.8	21396	GARANTIA - SOCIEDADE DE FISCALIZACAO PREVENTIVA DE GENEROS ALIMENTICIOS, LDA		2.191,86
22.8	21447	JLA - PEÇAS LDA.		278,71
22.8	21548	EDP COMERCIAL - COMERCIALIZACAO DE ENERGIA, SA		1.947,81
22.8	21622	LPQ-LABORATORIO PRO-QUALIDADE		6.050,70
22.8	22132	VASCO MIGUEL BOTA SOBRAL		55,72
22.8	22135	INTERPREV LDA		358,75
22.8	22145	CLIMEX		1.312,65
22.8	22150	CLECE SA - SUCURSAL EM PORTUGAL		1.509,84
22.8	22244	MARIA DE FATIMA PARREIRA PIRES DE MATOS		404,00
22.8	22260	ASSOCIACAO LUA AOS QUADRADINHOS		700,00
22.8	22390	TRAJECTOBVIO - SUBSTITUICAO E REPARACAO DE VIDRO AUTO, LDA.		263,84
22.8	22588	LUSILECTRA		298,28
22.8	22620	NILFISK ADVANCE		6.716,53
22.8	22623	CENTRO METROLOGICO UNIP. LDA		1.959,51
22.8	22657	RIBATESTE - COMBUSTIVEIS DO RIBATEJO E DO OESTE, LDA		15.857,01
22.8	22709	COFINA MEDIA, S.A.		246,00
22.8	22892	COPEROL D COSTA - PEÇAS E EQUIPAMENTOS ROLANTES SA		1.285,16
22.8	22951	GALP POWER		17.358,75
22.8	22965	AGUAS DE LISBOA E VALE DO TEJO, SA		2.836.520,16
22.8	23039	JUST STAY HOTELS		116,00

22.8	23064	ARQUIVANDUS LDA		492,00
22.8	23113	RONSEGUR - RONDAS E SEGURANCA, LDA.		247,23
22.8	23149	VIDEQ - VIDROS E EQUIPAMENTOS, LDA.		2.471,27
22.8	23167	MM, GESTAO PARTILHADA, EPE		60,00
22.8	23206	INICIATIVA EMBLEMATICA, LDA. (HOTEL DOM FERNANDO)		2.855,00
22.8	23208	LINK CONSULTING - TECNOLOGIAS DE INFORMACAO, S.A.		2.214,00
22.8	23238	ALUREP,LDA.		7.744,24
22.8	23242	JAJB - ELECTRICIDADE E CLIMATIZACOES, LDA.		4.679,54
		Empréstimos		**35.034.167,63**
23.1.2.1.1.1.8		Emp. n.º 9015/006934/991 - Excepcionado		2.488.455,31
23.1.2.1.1.5.1		Emp. "Prog. Pagar a Tempo e Horas"		877.178,40
23.1.2.1.1.5.2		Empréstimo PREDE		3.234.284,80
23.1.2.1.1.5.3		Emp. Programa de Apoio à Economia Local (PAEL)		28.434.249,12
		Estado e Outros Entes Públicos		**647.194,38**
24.2.1		Trabalho dependente		312.629,00
24.2.2		Trabalho independente		2.167,57
24.2.4		Prediais		5.610,00
24.2.5		Sobretaxa Extraordinaria de IRS		19.822,00
24.4.1.5.1		Outras licenças (12.5.00)		5,00
24.5.1.2		Dos trabalhadores		163,10
24.5.1.9		Outros		
24.5.1.9	13833	ADSE - ASSISTENCIA NA DOENCA DOS SERVIDORES DO ESTADO		165.354,21
24.5.2.2		CGA Dos trabalhadores		77.379,80
24.5.3.2		SS Dos trabalhadores		63.220,39
24.5.3.9.1		Descontos a fornecedores para regularização dívida		843,31
		Outros Credores		
26.1.1		**Fornecedores de imobilizado, c/c**		**436.930,96**
26.1.1	262	PAIXAO BAPTISTA, LDA.		1.207,61
26.1.1	290	RESOPRE - SOC REVENDEDORA APARELHOS PRECISAO S A		2.449,42
26.1.1	337	TIPOGRAFIA NOVA - DE JOSE LUIS CORREIA LOURO		45,51
26.1.1	2277	RECUPEREVORA - SOC CONST CIVIL INSTAL ESPEC GESTAO LDA		39.370,65
26.1.1	4621	NOV@BIT - INFORMATICA LDª		1.203,40
26.1.1	4823	VALTER FERREIRA ARCANJO		1.220,47
26.1.1	6910	CITY 21 - MOBILIARIO LDA.		1.082,40
26.1.1	6951	PHILIPS PORTUGUESA, S.A.		5.898,79
26.1.1	7454	ELECTRO-REQUETIM - DISTRIBUICAO DE MATERIAL ELECTRICO S. A.		738,00
26.1.1	7463	BERNARDINO SOUSA DIAS LDA		4.699,95
26.1.1	7598	INSTITUTO SUPERIOR TECNICO		19.044,00
26.1.1	7636	VECO JUNCAL - COM. MOBILIARIO URBANO E ILUMINACAO - UNIPESSOAL LDª		37,79
26.1.1	7723	PRONADO - SERVICOS E EQUIPAMENTOS DE NATACAO, LDA.		5.344,35
26.1.1	7993	OGB - OBRAS GERAIS DE BETAO, S.A.		98.196,64
26.1.1	11845	CONSTRUCOES SALVOBRA LDA		22.933,82
26.1.1	14829	CALEIDOSCOPIO - EDICAO E ARTES GRAFICAS SA.		42,40
26.1.1	15216	STAPLES PORTUGAL - EQUIPAMENTOS DE ESCRITORIO, S.A.		228,90
26.1.1	16020	EXTRUPLAS-RECICLAGEM, RECUPERACAO E FABRICO DE PRODUTOS PLASTICOS		3.532,56
26.1.1	17690	TUDEVORA - SOC. DIST. EQUIP. AC. AUTO LDA.		871,26
26.1.1	18110	ECOCIAF - CONST CIVIL OBRAS PUBLICAS LDA		10.227,62
26.1.1	18876	TECNOVIA - SOC EMPREITADAS S A		5.140,47
26.1.1	18930	CONSTRUCOES PRAGOSA, SA		11.981,96
26.1.1	19553	ARQWORK ARQUITECTURA, LDA		2.277,52
26.1.1	19625	VISUALFORMA, LDA		1.016,32
26.1.1	20115	JOAQUIM ZITA- COMERCIO E REPRESENTACOES UNIPESSOAL LDA		4.430,00
26.1.1	20260	SIMOPECAS - PECAS E COMPONENTES PARA VIATURAS LIMPEZA URBANA LDA		38.954,00
26.1.1	20402	KALANDRAKA EDITORA PORTUGAL		145,58
26.1.1	20672	BETONIT - ENGENHARIA CONSTRUCOES LDA		37.762,66
26.1.1	20929	EBORPAPERS LDA		29,22
26.1.1	21660	JOAQUIM FERNANDES MARQUES E FILHO, SOCIEDADE ANONIMA		106.563,21
26.1.1	22258	LUPA DESIGN UNIP LDA		530,00
26.1.1	22316	GRECA - ARTES GRAFICAS LDA		1.749,00
26.1.1	22385	POWERFUSION		377,86
26.1.1	22768	ILUMINALENTEJO - MATERIAL ELECTRICO, LDA.		2.199,08
26.1.1	22800	ECOFIRMA - GESTAO DO AMBIENTE, LDA		5.118,70
26.1.1	22957	ARNALDO MATOS PEREIRA, LDA.		279,84

26.1.4		**FACTORING**		
26.1.4.6		**FACTORING BPI-FEA**		**5.106.965,00**
26.1.5.1		**Fornecedores de imobilizado com caução**		**309.035,87**
26.1.5.1	86	CONSTRUCOES A SILVA & REGO LDA		383,21
26.1.5.1	301	SATIRO JOSE CUNHA PINHEIRO		1.082,87
26.1.5.1	322	SOTECNIDIANA - SOC CONSTRUCOES LDA		188,28
26.1.5.1	1235	MAURICIO-LTO,CONSTRUCOES, S.A.		28.378,04
26.1.5.1	1248	AVELINO MARTINS ROSA LDA.		566,39
26.1.5.1	1265	ANTONIO SERRA - CONSTRUCOES LDA		474,40
26.1.5.1	1970	MESSIAS & IRMAOS LDA		1.922,92
26.1.5.1	2277	RECUPEREVORA - SOC CONST CIVIL INSTAL ESPEC GESTAO LDA		6.645,86
26.1.5.1	2413	PAVIA - PAVIMENTO E VIAS S.A.		4.170,94
26.1.5.1	3054	URBEVORA - CONST EMPREEND IMOBIL LDA		1.357,77
26.1.5.1	4946	CONSTRUCOES MOREIRA CAVACAS LDA		4.829,75
26.1.5.1	5030	FRANCISCO CHARNECA PINTO & FILHOS, LDA.		1.186,47
26.1.5.1	6995	ERMOQUE - CONSTRUCOES S A		5.452,71
26.1.5.1	7288	MANUEL JOAQUIM ROSA VIEIRA		2.394,80
26.1.5.1	7374	GOMES DOS SANTOS LDA		728,47
26.1.5.1	7377	LENA - ENGENHARIA E CONSTRUCOES S A		56.750,11
26.1.5.1	7408	CARLOS GODINHO TROUXA - CONST UNIP LDA		2.298,49
26.1.5.1	7427	A. C. F. PEREIRA ALUMINIOS, LDA.		515,11
26.1.5.1	7525	JOSE J. GALVAO SERODIO, LDª.		398,18
26.1.5.1	7767	MOTA-ENGIL, ENGENHARIA E CONSTRUCAO, S.A.		6.538,07
26.1.5.1	11739	JOAO LOURINHO, LDA.		733,62
26.1.5.1	14412	MANUEL JOAQUIM ROSA VIEIRA, LDA		569,12
26.1.5.1	15437	JACINTO MANUEL COELHO QUINTAL		923,18
26.1.5.1	20672	BETONIT - ENGENHARIA CONSTRUCOES LDA		23.605,13
26.1.5.1	20953	ANTERO SANTOS E SANTOS, LDA		792,45
26.1.5.1	21660	JOAQUIM FERNANDES MARQUES E FILHO, SOCIEDADE ANONIMA		156.149,53
26.1.5.2		**Fornecedor de Imobilizado - Caução de Adjudicação**		**14.171,16**
26.1.5.2	35	ANTONIO MARIA MELRO RODRIGUES		945,70
26.1.5.2	1970	MESSIAS & IRMAOS LDA		278,51
26.1.5.2	7025	PUBLIPLANICIE - PRODUCOES PUBLICITARIAS LDA		1.894,65
26.1.5.2	11216	J MARTINS & J GUERRA - INSTALACOES ELECTRICAS LDA		1.025,24
26.1.5.2	13625	LUIS SERRA - CONST. CIVIL E OBRAS PUBLICAS		3.032,66
26.1.5.2	13634	JOAQUIM ANTONIO CARDOSO CORREIA		6.000,00
26.1.5.2	18009	CERTITECNA- ENGº CONSULTORE SA		994,40
26.1.8		**FACTURAS EM RECEPCAO E CONFERENCIA**	**1.749,00**	**12.801,61**
26.1.8	220	LUIS MARREIROS, LDª		1.430,64
26.1.8	262	PAIXAO BAPTISTA, LDA.		478,47
26.1.8	4621	NOV@BIT - INFORMATICA LDª		2.629,32
26.1.8	6883	EDP DISTRIBUICAO - ENERGIA S A		43,96
26.1.8	7454	ELECTRO-REQUETIM - DISTRIBUICAO DE MATERIAL ELECTRICO S. A.		3.060,77
26.1.8	7636	VECO JUNCAL - COM. MOBILIARIO URBANO E ILUMINACAO - UNIPESSOAL LDª		37,79
26.1.8	11845	CONSTRUCOES SALVOBRA LDA		1.925,12
26.1.8	22316	GRECA - ARTES GRAFICAS LDA	1.749,00	0,00
26.1.8	22748	RELEVOVERTICAL - VIDROS E ESPELHOS UNIPESSOAL LDA.		1.653,98
26.1.8	22768	ILUMINALENTEJO - MATERIAL ELECTRICO, LDA.		1.541,56
26.3		**SINDICATOS**		**4.184,56**
26.3.0.1		STAAE - SINDICATO TECN. ADM. AUX. DE EDUCAÇÃO		19,40
26.3.0.2		STFP - SINDICATO TÉCNICOS DA FUNÇÃO PÚBLICA		181,09
26.3.1		STAL - SINDICATO TRAB. ADMINISTRAÇÃO LOCAL		3.833,91
26.3.2		SQTE - SINDICATO DOS QUADROS TÉCNICOS DO ESTADO		28,50
26.3.3		ATAM - ASSOCIAÇÃO TÉCNICOS ADM. MUNICIPAIS		29,37
26.3.4		SERS - SINDICATO DOS ENGENHEIROS		12,12
26.3.9		SINTAP - SINDICATO IND. TRAB. ADMINIST. PÚBLICA		80,17
26.8.2		**Devedores de Transferências P/ Autarquias Locais**	**445.961,02**	
26.8.2.3.05		INALENTEJO - EB1/JI DO BACELO	86.315,70	
26.8.2.3.11		GOVERNANÇA CORREDOR AZUL	11.500,21	
26.8.2.3.12		TECNOPOLO CORREDOR AZUL	110.656,06	
26.8.2.3.13		EB1 ANDRÉ DE RESENDE	187.416,29	
26.8.2.3.14		MODERNIZAÇÃO ALENTEJO CENTRAL@2015 - DESMATERIALIZAÇÃO DE PROCESSOS	50.072,76	
26.8.5		**DEVEDORES E CREDORES POR OPERAÇÕES DE TESOURARIA**	**950.943,94**	**1.453.323,17**
26.8.5.1.03		Serviço Estrangeiros Fronteiras - Emissão Certific	0,00	124,27
26.8.5.1.04		Cofre da Previdência dos Funcionários e Agentes do	0,00	354,03
26.8.5.1.05.1		Descontos judiciais	0,00	5.376,89
26.8.5.1.06.1		Autuantes e Participantes	0,00	69,80

26.8.5.1.10.1		Penhora de vencimentos	0,00	1.508,88
26.8.5.1.12.1		Descontos em vencimentos	0,00	6.230,16
26.8.5.1.14		Retenção de 25% - Finanças	0,00	1.635,81
26.8.5.1.18		SAD/GNR BENEFICIÁRIO EXTRAORDINÁRIO	0,00	213,24
26.8.5.1.19		SAD/PSP BENEFICIÁRIO EXTRAORDINÁRIO	0,00	52,07
26.8.5.1.20		IASFA/ADM BENEFICIÁRIO EXTRAORDINÁRIO	0,00	22,13
26.8.5.1.22.1		AUTUANTES E PARTICIPANTES	0,00	14,00
26.8.5.2.03.1		Descontos em vencimentos	0,00	1.101,62
26.8.5.3.01.5		Multa de Pena Disciplinar	0,00	100,00
26.8.5.3.08.1	16854	ROSARIO, GRACA E ASSOCIADOS SROC, LDA	0,00	1.050,00
26.8.5.3.09		CAUÇÕES DE PARTICULARES - OUTROS	0,00	6.189,36
26.8.5.4.13		CAUÇÕES - OUTROS - ANOS ANT. POCAL (CONC 850)	0,00	29.213,85
26.8.5.4.14		MARE - Mercado Abastecedor Região Évora	0,00	1.445,70
26.8.5.4.17		ISN - Curso de Nadadores Salvadores	0,00	3.548,00
26.8.5.4.19.2	22785	CORDOBOLIVO SOCIEDADE AGRICOLA, LDA.	0,00	2.583,00
26.8.5.4.22		BILHETEIRA ONLINE - EVENTOS DOS PROMOTORES	0,00	95.431,12
26.8.5.5.02		PRESTAÇÃO DE ACORDOS PAGAMENTO(CONCEITO PRE,DST)	0,00	184.417,07
26.8.5.5.03		DISTRIBUIÇÃO COBRANÇA PARCIAL(CONCEITO DSP)	946.035,92	0,00
26.8.5.5.04		VALOR DE COBRANÇA INDEVIDA (CONCEITO VCI)	0,00	23.487,23
26.8.5.5.05		COBRANÇA PARCIAL (CONCEITO CBP)	0,00	1.089.154,94
26.8.5.5.09		CREDITO COBRANÇA DUPLICADO (CONCEITO 158)	186,32	0,00
26.8.5.5.12		REEMBOLSOS (CONCEITO 170)	4.721,70	0,00
26.8.9.1		**Credores Diversos - Outros-INDIVIDUAL**		**775.576,07**
26.8.9.1	75	CERCIDIANA - C E R C I EVORA CRL		2.100,00
26.8.9.1	2206	CASA DO ALENTEJO		1.500,00
26.8.9.1	6759	FUNDACAO ALENTEJO		8.073,86
26.8.9.1	6965	CARITAS - ARQUIDIOCESANA DE EVORA PCR		2.137,50
26.8.9.1	7308	ASSOCIACAO PEDEXUMBO		10.187,37
26.8.9.1	7513	ASSOCIACAO CULTURAL PIM TAI		13.585,26
26.8.9.1	7860	JUNTA DE FREGUESIA DA TORRE DE COELHEIROS		28.350,36
26.8.9.1	7862	FREGUESIA DE NOSSA SENHORA DE MACHEDE		35.205,45
26.8.9.1	7902	CORAL EVORA		1.980,15
26.8.9.1	9846	RANCHO FOLCLORICO "FLOR DO ALTO ALENTEJO"		2.846,90
26.8.9.1	10006	SOCIEDADE HARMONIA EBORENSE		10.287,86
26.8.9.1	10029	ESCOLA SECUNDARIA ANDRE DE GOUVEIA		636,00
26.8.9.1	10056	FREGUESIA DOS CANAVIAIS		34.160,00
26.8.9.1	10092	FREGUESIA NOSSA SENHORA GRACA DO DIVOR		23.093,14
26.8.9.1	10093	FREGUESIA DE S. VICENTE DO PIGEIRO		195,03
26.8.9.1	10132	LUIS FILIPE C. DOS SANTOS VARELA		76,32
26.8.9.1	10186	FREGUESIA DE SAO MIGUEL DE MACHEDE		30.968,00
26.8.9.1	10189	ASSOCIACAO DOS DEFICIENTES DAS FORCAS ARMADAS		4.787,50
26.8.9.1	10259	ESCOLA SECUNDARIA GABRIEL PEREIRA		855,00
26.8.9.1	10260	AGRUPAMENTO DE ESCOLAS Nº 4 EVORA		2.735,00
26.8.9.1	10288	SOCIEDADE RECREATIVA DRAMATICA EBORENSE		2.032,26
26.8.9.1	10406	GRUPO DESPORTIVO DO Bº STº ANTONIO		13.550,00
26.8.9.1	10422	CLUBE COLUMBOFILO DE EVORA		2.980,00
26.8.9.1	10425	SOCIEDADE COLUMBOFILA EBORENSE		1.750,00
26.8.9.1	10437	ASSOCIACAO CULTURAL "TRITONO"		4.097,32
26.8.9.1	10442	ASSOCIACAO MUSICAL DE EVORA "EBORAE MUSICA"		13.171,27
26.8.9.1	10456	ASSOCIACAO DE IDOSOS E REFORMADOS DO BACELO		1.377,00
26.8.9.1	10480	ASSOCIACAO DE MORADORES DO Bº. DA TORREGELA		2.050,00
26.8.9.1	10504	SOIR JOAQUIM ANTONIO DE AGUIAR		3.213,41
26.8.9.1	10564	GRUPO MUSICAL AZARUJENSE "OS UNIDOS"		250,00
26.8.9.1	10732	ASSOCIACAO DE ALUNOS LICENCIADOS EM CIENCIAS DO AMBIENTE DA U. E.		700,00
26.8.9.1	10755	4ª DIMENSAO - ASSOCIACAO JUVENIL		1.148,11
26.8.9.1	10756	CRUZ VERMELHA PORTUGUESA - DELEG EVORA		2.586,15
26.8.9.1	10764	ASSOCIACAO DE REFORMADOS PENSIONISTAS E IDOSOS DE EVORA		425,00
26.8.9.1	10768	ASSOCIACAO HUMANIDADE RESPEITO IDOSOS EVORA - AHRIE		1.425,00
26.8.9.1	10872	AGRUPAMENTO DE ESCOLAS Nº 4 EVORA		2.026,00
26.8.9.1	11317	CLUBE DE RUGBY DE EVORA		9.840,00
26.8.9.1	11805	JOANA AUGUSTA LOPES		55.000,00
26.8.9.1	12302	SUAO - ASSOCIACAO PARA O DESENVOLVIMENTO COMUNITARIO		4.176,00
26.8.9.1	12342	LIGA DA PROTECCAO DA NATUREZA		12.000,00
26.8.9.1	12464	TEOARTIS - ASSOCIACAO DE ACTIVIDADES ARTISTICAS E CULTURAIS		2.387,42
26.8.9.1	12713	ASSOCIACAO CULTURAL - TEATRO DO IMAGINARIO		4.516,14

26.8.9.1	13160	HABEVORA - GESTAO HABITACIONAL E M	5.550,40
26.8.9.1	13426	CENTRO JUVENIL SALESIANO "DIC TOF"	3.112,50
26.8.9.1	13749	PAO E PAZ - ASSOCIACAO DE SOLIDARIDADE SOCIAL	3.350,00
26.8.9.1	13860	AGRUPAMENTO DE ESCOLAS MANUEL FERREIRA PATRICIO DE EVORA	23.370,00
26.8.9.1	13929	BANCO ALIMENTAR CONTRA A FOME DE EVORA	2.430,00
26.8.9.1	14109	FREGUESIA DE SAO BENTO DO MATO	36.026,97
26.8.9.1	14240	CONTEMPORANEUS - ASSOCIACAO PARA A PROMOCAO DA ARTE CONTEMPORANEA	1.500,00
26.8.9.1	14701	GARE - ASSOC P/A PROMOCAO UMA CULTURA SEGURANCA RODOVIARIA	2.100,00
26.8.9.1	15142	EDUARDO JORGE PRATAS FERNANDES LUCIANO	76,32
26.8.9.1	15767	MODELISMO ALENTEJO CLUBE	1.970,00
26.8.9.1	15783	SANTA CASA DA MISERICORDIA DE AZARUJA	2.500,00
26.8.9.1	18347	ITENSIMPLE - PROMOCAO GESTAO IMOBILIAR LDA	287,66
26.8.9.1	18938	SHEILA GONCALVES FONSECA S PONTES	30,00
26.8.9.1	19560	OFICINA DA COURELA	4.694,05
26.8.9.1	20442	JOAO BANDEIRA	34,00
26.8.9.1	20547	FILOMENA PENDERLICO ALEXANDRINO	9,00
26.8.9.1	20548	JOANA RITA LOPES	9,00
26.8.9.1	20549	ELIA LOPES BARBADO	9,00
26.8.9.1	20583	JOÃO FILIPE SEVERINO FAIAS	30,00
26.8.9.1	20586	ANA MARIA CAVACO RAMALHO	30,00
26.8.9.1	20596	PATRICIA ISABEL PARREIRA	30,00
26.8.9.1	20688	PAULA CRISTINA VINTÉM MARQUES	8,90
26.8.9.1	21417	FRANCISCO ANTONIO SAUDE BREIA	10,40
26.8.9.1	21567	E NESTE PAIS - ASSOCIACAO CULTURAL	2.042,42
26.8.9.1	21629	KAINAGUA - CLUBE DE NATACAO E TRIATLO DO ALENTEJO	2.470,00
26.8.9.1	21674	HERANCA DE QUINTINO LOPES	55.000,00
26.8.9.1	22051	UNIAO DE FREGUESIAS DE S. SEBASTIAO E NªSRª DA BOA FE	49.695,07
26.8.9.1	22052	UNIAO DE FREGUESIAS DE SAO MANCOS E SAO VICENTE DO PIGEIRO	48.072,00
26.8.9.1	22053	UNIAO DE FREGUESIAS DE Nª SRª DA TOUREGA E Nª SRª DE GUADALUPE	56.263,92
26.8.9.1	22054	UNIAO DE FREGUESIAS DE MALAGUEIRA E HORTA DAS FIGUEIRAS	50.053,44
26.8.9.1	22055	UNIAO DE FREGUESIAS BACELO E SENHORA DA SAUDE	46.743,44
26.8.9.1	22056	UNIAO DE FREGUESIAS DE EVORA (SE E S. PEDRO, S. MAMEDE, STª ANTAO)	23.042,88
26.8.9.1	22221	JOSE ANTONIO MONTEIRO MENDES	457,92
26.8.9.1	22491	JOAO FILIPE CALADO GUERRA	45,00
26.8.9.1	22818	DANIELA BALEIZAO	60,00
26.8.9.9		**Acordos de Regularização de divida**	**1.784,09**
26.9.2		**Por Conta de Venda de Terrenos**	**304.979,65**
		TOTAL	**75.153.665,02**

Évora, abril de 2016

O Presidente da Câmara

Carlos Pinto de Sá

ANEXOS RELATIVOS À EXECUÇÃO DO PAEL

Nos termos do artº 12.º, n.º 2, da Lei n.º 43/2012, de 28 de agosto

---

ANEXOS RELATIVOS À LCPA

Nos termos do artº 15.º, n.ºs 1 e 2, da Lei n.º 22/2015, de 17 março

Anexo I

PROGRAMA DE APOIO À ECONOMIA LOCAL (PAEL)

(Programa I)

Identificação do Município: ÉVORA

Ano 2015			
Medidas	Execução		Observações
	Implementada	Não implementada	
Fixação nas taxas máximas do IMI	X		0,8% prédios rústicos; 0,5% prédios urbanos - Aprovado na reunião da Assembleia Municipal de 27/11/2015
Fixação na taxa máxima da derrama	X		1,5 % o lucro tributável sujeito e não isento de IRC - Aprovado na reunião da Assembleia Municipal de 27/11/2015
Fixação nas taxas máximas da participação no IRS nos termos da Lei das Finanças Locais	X		Participação variável no IRS no valor máximo: 5%. Aprovado em 27/11/2015
Maximização dos preços cobrados pelo município, através da reapreciação dos tarifários	X		Foi feita uma atualização a todos os preços cobrados pelo Município – Deliberação da Assembleia Municipal de 27/12/2013; Encontra-se em fase de conclusão a alteração quer aos preços quer à estrutura do tarifário da água e saneamento e resíduos, nos termos da recomendação da ERSAR.
Otimização e racionalização das taxas cobradas pelo município	X		Foi feita uma atualização a todas as taxas cobradas pelo Município (deliberação da Assembleia Municipal de 27/12/2013); Os resultados alcançados devem-se igualmente a um esforço de aperfeiçoamento e otimização dos processos de cobrança.
Aperfeiçoamento dos processos e do controlo sobre os factos suscetíveis de gerarem a cobrança de taxas e preços municipais, bem como ao nível da aplicação de coimas e da promoção dos processos de execução fiscal a cargo do município	X		O serviço de execuções fiscais foi iniciado em junho de 2013; Os resultados alcançados devem-se igualmente a um esforço de aperfeiçoamento e otimização dos processos de cobrança.
Venda de património		X	Não foram atingidos os valores previstos no PAF fundamentalmente devido à inexistência de interessados nas hastas públicas para alienação de 2 edifícios realizadas em 2015 e a dívida não liquidada até final de 2015 referente a alienação de terreno a cooperativa de habitação económica.
Gestão do estacionamento em espaço público (actualmente exercida por empresa municipal em processo de extinção)	X		A internalização na CME das atividades da ex-SITEE concretizou-se a 13/12/2013.
Redução/contenção/racionalização despesa municipal com pessoal	X		Reduzimos as despesas com pessoal em mais de 450 mil euros relativamente a 2014.

Redução/contenção/racionalização da despesa municipal com aquisição de bens e serviços correntes e de capital	X		-Redução e/ou renegociação de contratos de prestação de serviços; -Lançamento de procedimentos concursais para fornecimento contínuo de materiais; -Adjudicação dos concursos públicos para fornecimento de energia elétrica e fornecimento de combustíveis rodoviários; -Racionalização dos espaços e edifícios municipais, com vista à redução de custos.
Redução/contenção/racionalização da despesa municipal com transferências correntes e de capital	X		-Redução deste tipo de despesas em mais de 350 mil euros (mais de 20%) relativamente a 2014; -No ano 2015 não foi deliberado qualquer apoio financeiro a agentes culturais, desportivos e sociais do concelho.

Regras de preenchimento:

Na coluna '**Medidas**' devem ser enumeradas todas as medidas que foram referidas no Plano de Ajustamento Financeiro de suporte à candidatura do PAEL, de forma sucinta e clara.
As colunas '**Implementada**' e '**Não implementada'** devem ser assinaladas com (X).
Na coluna '**Observações**' devem indicar a forma de implementação da medida ou a justificação da sua não implementação.

Évora, 31 de março de 2016

O PRESIDENTE DA CÂMARA

Carlos Pinto de Sá

Anexo II

PROGRAMA DE APOIO À ECONOMIA LOCAL (PAEL)

(Programa I)

MEDIDAS PROPOSTAS NO PLANO DE AJUSTAMENTO FINANCEIRO

Município: *ÉVORA*

(euros)

Descrição das medidas	Valores Previstos			Justificação da implementação da medida (ata de reunião, edital, despacho, ...)	Observações
	2016				
	Previsão no PAF (1)	Previsão no Orçamento (2)	Desvio (3) = (1) - (2)		
B.1 Aumento da receita					
1. Fixação nas taxas máximas do IMI	6.640.851	6.561.000	79.851	Assembleia Municipal de 27/11/2015	
3. Fixação na taxa máxima da derrama	1.500.000	832.000	668.000	Assembleia Municipal de 27/11/2015	
4. Fixação nas taxas máximas da participação no IRS nos termos da Lei das Finanças Locais	2.728.149	3.139.148	-410.999	Assembleia Municipal de 27/11/2015	
5. Maximização dos preços cobrados pelo município, através da reapreciação dos tarifários	3.006.859	2.269.500	737.359	Assembleia Municipal de 27/12/2013; Encontra-se em fase de conclusão a alteração quer aos preços quer à estrutura do tarifário da água e saneamento e resíduos, nos termos da recomendação da ERSAR	
6. Otimização e racionalização das taxas cobradas pelo município	2.835.091	3.844.649	-1.009.558	Assembleia Municipal de 27/12/2013; Esforço de aperfeiçoamento e otimização dos processos de cobrança	
7. Aperfeiçoamento dos processos e do controlo sobre os factos suscetíveis de gerarem a cobrança de taxas e preços municipais, bem como ao nível da aplicação de coimas e da promoção dos processos de execução fiscal a cargo do município	121.004	230.000	-108.996	Execuções fiscais e contra-ordenações implementadas em junho de 2013; Esforço de aperfeiçoamento e otimização dos processos de cobrança	
8. Venda de património	514.592	628.500	-113.908	Hastas Públicas a realizar em 2016 (incluindo as que transitam de 2015)	

9. Outras medidas com impacte no aumento da receita			0		
Gestão do estacionamento em espaço público (actualmente exercida por empresa municipal em processo de extinção)	807.668	895.149	-87.481	Internalização das atividades da ex-SITEE no Município concretizou-se a 13/12/2013	
Total Aumento de receita (B.1)	18.154.215	18.399.946	-245.731		
B.2 Redução da despesa					
10. Redução/contenção/racionalização da despesa municipal com pessoal	17.439.997	18.868.317	-1.428.320	À data da candidatura ao PAEL, pressupunha-se o não pagamento de subsídio de férias	
11. Redução/contenção/racionalização da despesa municipal com aquisição de bens e serviços correntes e de capital	12.169.366	55.896.754	-43.727.388		a)
12. Redução/contenção/racionalização da despesa municipal com transferências correntes e de capital	1.861.302	3.191.124	-1.329.822		a)
13. Redução/contenção/racionalização da despesa municipal com atividades que tenham impacto direto na diminuição de custos de funcionamento de infraestruturas municipais			0		
14. Outras medidas com impacte na redução da despesa			0		
… discriminar cada medida numa linha			0		
Total Poupança gerada pela redução da despesa (B.2)	31.470.665	77.956.195	-46.485.530		a)
B.3 Outras medidas					
15. Informação referente a eventuais concursos públicos que se encontrem a decorrer b)			0		
16. Informação referente a processos judiciais e extrajudiciais pendentes, em resultado dos quais resulte significativo impacte financeiro para o município b)			0		
17. Outras medidas b)			0		
… discriminar cada medida numa linha			0		
Total Poupança gerada pelas outras medidas (B.3)	0	0	0		
Total impacte esperado (B.1+B.2+B.3)	49.624.880	96.356.141	-46.731.261		a)

a) As diferenças registadas entre os valores do orçamento e do PAF justificam-se pelo considerável peso proveniente de compromissos passados. De referir também que o Orçamento para 2016 inclui previsão de investimentos a candidatar ao Portugal 2020.

Évora, 31 de março de 2016

O Presidente da Câmara

Carlos Pinto de Sá

PROGRAMA DE APOIO À ECONOMIA LOCAL (PAEL)

QUADRO I: SÍNTESE DA SITUAÇÃO FINANCEIRA ATUAL E PREVISÕES DE EVOLUÇÃO

Município: *ÉVORA*

Descrição	2011	2012 total	Valores Apurados 2012	Desvio face ao previsto em PAF	Observação / Justificação	*Valores estimados PAF* 2013	Valores Apurados 2013 (acumulado)	Desvio face ao previsto em PAF	Observação / Justificação	*Valores estimados PAF* 2014	Valores Apurados 2014 (acumulado)	Desvio face ao previsto em PAF	*Valores estimados PAF* 2015	Valores Apurados 2015 (acumulado)	Desvio face ao previsto em PAF
A1. Saldo inicial (de operações orcamentais)	1.764,02	232.349,47	232.349,47	**0,00**		589.932,42	27.964,72	**-561.967,70**		2.120.406,17	4.125.569,12	**2.005.162,95**	2.409.857,06	1.068.149,48	**-1.341.707,58**
A2. Reposições não abatidas nos pagamentos	213.978,07	243.450,58	95.466,78	**-147.983,80**		150.000,00	3.043,43	**-146.956,57**		150.000,00	16.097,06	**-133.902,94**	150.000,00	13.738,67	**-136.261,33**
A3. Receita efetiva	**38.997.434,91**	**38.234.989,31**	**38.321.574,65**	**86.585,34**		**41.720.166,50**	**36.055.488,40**	**-5.664.678,10**		**41.886.110,29**	**40.752.313,00**	**-1.133.797,29**	**42.388.535,96**	**42.136.626,36**	**-251.909,60**
A3.1. Receita corrente	31.707.318,92	30.842.446,74	31.797.496,66	**955.049,92**		36.913.652,82	32.907.223,70	**-4.006.429,12**		37.567.416,78	37.457.014,88	**-110.401,90**	37.983.117,61	37.299.505,24	**-683.612,37**
A3.2. Receita capital (s/ ativos e passivos financ.)	7.290.115,99	7.392.542,57	6.524.077,99	**-868.464,58**		4.806.513,68	3.148.264,70	**-1.658.248,98**		4.318.693,51	3.295.298,12	**-1.023.395,39**	4.405.418,35	4.837.121,12	**431.702,77**
... da qual		0,00													
A3.2.1. Venda de bens de investimento	1.697.870,77	1.662.184,06	1.156.828,10	**-505.355,96**		1.076.674,74	639.801,77	**-436.272,97**		550.951,38	934.406,85	**383.455,47**	600.000,00	286.563,42	**-313.436,58**
A4. Despesa efetiva	**34.939.947,16**	**34.103.568,24**	**33.959.598,54**	**-143.969,70**		**66.168.396,82**	**50.624.238,87**	**-15.544.157,95**		**35.156.332,45**	**45.613.774,71**	**10.457.442,26**	**33.900.612,45**	**37.207.480,97**	**3.306.868,52**
A4.1. Correntes	31.683.908,83	29.772.295,92	29.772.295,92	**0,00**		56.916.667,42	43.845.106,76	**-13.071.560,66**		32.308.642,16	40.914.908,63	**8.606.266,47**	30.807.848,32	31.424.063,58	**616.215,26**
... das quais		0,00													
A4.1.1. Juros	**1.670.912,09**	**1.898.238,54**	**1.898.238,54**	**0,00**		**1.868.293,03**	**2.531.045,58**	**662.752,55**		**1.383.958,00**	**2.545.263,41**	**1.161.305,41**	**1.182.171,00**	**3.155.075,79**	**1.972.904,79**
a. Resultantes do PAEL		0,00	0,00	**0,00**		249.289,39	173.901,43	**-75.387,96**		983.958,00	415.674,29	**-568.283,71**	932.171,00	1.485.844,25	**553.673,25**
b. Resultantes de outro endividamento de médio e longo prazo	430.973,86	410.490,77	410.490,77	**0,00**		300.000,00	19.775,40	**-280.224,60**		300.000,00	164.173,47	**-135.826,53**	150.000,00	160.654,91	**10.654,91**
c. Resultantes de endividamento de curto prazo	1.239.938,23	1.487.747,77	1.487.747,77	**0,00**		1.319.003,64	2.337.368,75	**1.018.365,11**		100.000,00	1.965.415,65	**1.865.415,65**	100.000,00	1.508.576,63	**1.408.576,63**
A4.1.2. Despesas com pessoal	19.050.623,11	16.879.562,37	16.879.562,37	**0,00**		18.621.161,36	18.020.984,81	**-600.176,55**		17.971.164,28	18.166.397,80	**195.233,52**	17.791.452,63	17.711.101,30	**-80.351,33**
A4.2. Despesas de capital (s/ ativos e passivos financ.)	3.256.038,33	4.331.272,32	4.187.302,62	**-143.969,70**		9.251.729,40	6.779.132,11	**-2.472.597,29**		2.847.690,29	4.698.866,08	**1.851.175,79**	3.092.764,13	5.783.417,39	**2.690.653,26**
A5. Saldo global	**4.057.487,75**	**4.131.421,07**	**4.361.976,11**	**230.555,04**		**-24.448.230,32**	**-14.568.750,47**	**9.879.479,85**		**6.729.777,84**	**-4.861.461,71**	**-11.591.239,55**	**8.487.923,51**	**4.929.145,39**	**-3.558.778,12**
A5.1. Saldo corrente	**23.410,09**	**1.070.150,82**	**2.025.200,74**	**955.049,92**		**-20.003.014,60**	**-10.937.883,06**	**9.065.131,54**		**5.258.774,62**	**-3.457.893,75**	**-8.716.668,37**	**7.175.269,29**	**5.875.441,66**	**-1.299.827,63**
A5.2. Saldo de capital	**4.034.077,66**	**3.061.270,25**	**2.336.775,37**	**-724.494,88**		**-4.445.215,72**	**-3.630.867,41**	**814.348,31**		**1.471.003,22**	**-1.403.567,96**	**-2.874.571,18**	**1.312.654,22**	**-946.296,27**	**-2.258.950,49**
A6. Saldo primário	**5.728.399,84**	**6.029.659,61**	**6.260.214,65**	**230.555,04**		**-22.579.937,29**	**-12.037.704,89**	**10.542.232,40**		**8.113.735,84**	**-2.316.198,30**	**-10.429.934,14**	**9.670.094,51**	**8.084.221,18**	**-1.585.873,33**
A7. Ativos financeiros líquidos amortizações	**15.414,64**	**10.821,84**	**11.158,16**	**336,32**		**10.000,00**	**9.825,17**	**-174,83**		**10.000,00**	**4.754,56**	**-5.245,44**	**10.000,00**	**-209.893,37**	**-219.893,37**
A7.1. Receitas de ativos financeiros	15.414,64	10.821,84	11.158,16	**336,32**		10.000,00	9.825,17	**-174,83**		10.000,00	4.754,56	**-5.245,44**	10.000,00	5.452,63	**-4.547,37**
A7.2. Despesas de ativos financeiros	0,00	0,00	0,00	**0,00**		0,00	0,00	**0,00**		0,00	0,00	**0,00**	0,00	215.346,00	**215.346,00**
A8. Passivos financeiros líquidos amortizações	**-4.056.295,01**	**-4.028.110,54**	**-4.672.985,80**	**-644.875,26**		**25.818.704,07**	**18.653.486,27**	**-7.165.217,80**		**-6.600.326,95**	**1.783.190,45**	**8.383.517,40**	**-3.439.361,50**	**-4.872.415,90**	**-1.433.054,40**

PROGRAMA DE APOIO À ECONOMIA LOCAL (PAEL)

QUADRO I: SÍNTESE DA SITUAÇÃO FINANCEIRA ATUAL E PREVISÕES DE EVOLUÇÃO

Município: *ÉVORA*

Descrição	2011	2012 total	Valores Apurados 2012	Desvio face ao previsto em PAF	Observação / Justificação	*Valores estimados PAF* 2013	Valores Apurados 2013 (acumulado)	Desvio face ao previsto em PAF	Observação / Justificação	*Valores estimados PAF* 2014	Valores Apurados 2014 (acumulado)	Desvio face ao previsto em PAF	*Valores estimados PAF* 2015	Valores Apurados 2015 (acumulado)	Desvio face ao previsto em PAF
A8.1. Receitas de passivos financeiros	2.570.000,00	2.545.000,00	2.545.000,00	**0,00**		34.466.373,20	28.583.098,56	**-5.883.274,64**		2.300.000,00	8.683.274,64	**6.383.274,64**	2.300.000,00	0,00	**-2.300.000,00**
A8.2. Despesas de passivos financeiros	**6.626.295,01**	**6.573.110,54**	**7.217.985,80**	**644.875,26**		**8.647.669,13**	**9.929.612,29**	**1.281.943,16**		**8.900.326,95**	**6.900.084,19**	**-2.000.242,76**	**5.739.361,50**	**4.872.415,90**	**-866.945,60**
a. Resultantes do PAEL		0,00	0,00	**0,00**		1.608.300,00	457.067,72	**-1.151.232,28**		1.608.300,00	812.407,12	**-795.892,88**	1.608.300,00	2.437.221,36	**828.921,36**
b. Resultantes de outro endividamento de médio e longo prazo	4.036.295,01	4.343.110,54	4.667.985,80	**324.875,26**		4.739.369,13	4.417.544,57	**-321.824,56**		4.992.026,95	3.837.677,07	**-1.154.349,88**	1.831.061,50	2.435.194,54	**604.133,04**
c. Resultantes de endividamento de curto prazo	2.590.000,00	2.230.000,00	2.550.000,00	**320.000,00**		2.300.000,00	5.055.000,00	**2.755.000,00**		2.300.000,00	2.250.000,00	**-50.000,00**	2.300.000,00	0,00	**-2.300.000,00**
A9. Receita total	**41.796.827,62**	**41.034.261,73**	**40.973.199,59**	**-61.062,14**		**76.346.539,70**	**64.651.455,56**	**-11.695.084,14**		**44.346.110,29**	**49.456.439,26**	**5.110.328,97**	**44.848.535,96**	**42.155.817,66**	**-2.692.718,30**
A10. Despesa total	**41.566.242,17**	**40.676.678,78**	**41.177.584,34**	**500.905,56**		**74.816.065,95**	**60.553.851,16**	**-14.262.214,79**		**44.056.659,40**	**52.513.858,90**	**8.457.199,50**	**39.639.973,95**	**42.295.242,87**	**2.655.268,92**
A11. Saldo para a gerência seguinte	**232.349,47**	**589.932,42**	**27.964,72**	**-561.967,70**		**2.120.406,17**	**4.125.569,12**	**2.005.162,95**		**2.409.857,06**	**1.068.149,48**	**-1.341.707,58**	**7.618.419,07**	**928.724,27**	**-6.689.694,80**
A12. Serviço da dívida	**8.297.207,10**	**8.471.349,08**	**9.116.224,34**	**644.875,26**		**10.515.962,16**	**12.460.657,87**	**1.944.695,71**		**10.284.284,95**	**9.445.347,60**	**-838.937,35**	**6.921.532,50**	**8.027.491,69**	**1.105.959,19**
A13. Endividamento total	**78.656.308,09**	**68.386.459,17**	**66.451.139,48**	**-1.935.319,69**		**57.756.440,73**	**71.747.589,30**	**13.991.148,57**		**49.987.023,92**	**74.920.353,19**	**24.933.329,27**	**45.528.354,04**	**75.964.399,09**	**30.436.045,05**
A13.1 Bancário	**23.996.788,16**	**36.398.805,38**	**19.323.802,36**	**-17.075.003,02**		**42.917.535,97**	**38.125.762,18**	**-4.791.773,79**		**36.317.209,02**	**39.906.583,52**	**3.589.374,50**	**32.877.847,52**	**35.034.167,63**	**2.156.320,11**
A13.1.1 Médio e longo prazo	**21.786.788,16**	**36.398.805,38**	**17.118.802,36**	**-19.280.003,02**		**42.917.535,97**	**38.125.762,18**	**-4.791.773,79**		**36.317.209,02**	**39.906.583,52**	**3.589.374,50**	**32.877.847,52**	**35.034.167,63**	**2.156.320,11**
a. Resultante do PAEL		19.299.600,00	0,00	**-19.299.600,00**		30.557.700,00	25.520.602,96	**-5.037.097,04**		28.949.400,00	30.871.470,48	**1.922.070,48**	27.341.100,00	28.434.249,12	**1.093.149,12**
b. Outro endividamento bancário de médio e longo prazo c)	21.786.788,16	17.099.205,38	17.118.802,36	**19.596,98**		12.359.835,97	12.605.159,22	**245.323,25**		7.367.809,02	9.035.113,04	**1.667.304,02**	5.536.747,52	6.599.918,51	**1.063.170,99**
A13.1.2 Curto prazo	2.210.000,00	0,00	2.205.000,00	**2.205.000,00**			0,00	**0,00**			0,00	**0,00**		0,00	**0,00**
A13.2 Fornecedores	53.135.810,86	31.154.256,70	46.172.782,13	**15.018.525,43**		14.124.648,00	32.807.850,52	**18.683.202,52**		13.128.564,80	33.455.827,25	**20.327.262,45**	12.237.879,89	38.775.325,17	**26.537.445,28**
A13.3 Outra dívida a terceiros não financeira	1.523.709,07	833.397,09	954.554,99	**121.157,90**		714.256,76	813.976,60	**99.719,84**		541.250,10	1.557.942,42	**1.016.692,32**	412.626,63	2.154.906,29	**1.742.279,66**
A14. Prazo médio de pagamento (n.º dias)	425	306	541	**235,00**		110	796	**686,00**		142	635	**493,00**	129	575	**446,00**

c) Corresponde à conta 2312 (incluindo designadamente os empréstimos do IHRU/INH)

Observação / Justificação
Inexistência de interessados nas hastas públicas para alienação de 2 edifícios realizadas em 2015; Dívida não liquidada até final de 2015 referente à alienação de terreno a cooperativa de habitação económica.
Pagamento, em 2015, da 2.ª prestação anual do empréstimo referente a 2014
Incorreta estimativa apresentada no PAF, pois a mesma previa apenas e só os juros devidos pelo empréstimo de curto prazo, não se tendo levado em linha de conta o lançamento de juros moratórios a que os fornecedores cada vez mais se socorrem; Factos supervenientes ocorridos após a elaboração do PAF, nomeadamente o resultado desfavorável para o Município de uma injunção interposta pela empresa AdCA e da qual resultou despesa com juros moratórios de aproximadamente 850.000€ (cerca de 550.000€ pagos em 2015)
Concretização da obra de requalificação da Escola André de Resende, com financiamento a 100%
Contribuição para o Fundo de Apoio Municipal (FAM)

Observação / Justificação
Impossibilidade de contratação de empréstimos
Pagamento, em 2015, da 2.ª prestação anual do empréstimo referente a 2014
Incorreta estimativa apresentada no PAF
Impossibilidade de contratação de empréstimos
O PAF pressupunha o início da amortização do PAEL em maio/2013, quando tal aconteceu apenas em novembro/2013 e só relativamente à 1.ª tranche (60%). Este facto originará divergências entre os valores reais e os estimados no PAF para todos os anos subsequentes.
Incorreta estimativa apresentada no PAF e transferência para janeiro/2016 de amortizações (PREDE E PTH) previstas para dezembro/2015 e não possíveis de concretizar
O PAF pressupunha a saída do Município do Sistema das Águas do Centro Alentejo durante o ano de 2013. Não se tendo concretizado a saída, tal significa uma despesa anual superior a 6 Milhões de € que o Município não consegue liquidar.

QUADRO II: MEDIDAS PROPOSTAS NO PLANO

Município: ÉVORA

Descrição das medidas	Data início prevista para os efeitos da aplicação da medida	2011 Valores apurados *(indique o resultado total encontrado nas rubricas respetivas)*	Quantificação do impacte financeiro previsto resultante da aplicação da medida *(indique apenas o acréscimo, em relação a 2011, resultante da implementação da medida)* 2012		Valores executados 2012		Justificação da implementação da medida (ata de reunião, edital, despacho, ...)	Quantificação dos impactos da medida	Quantificação do impacte financeiro previsto resultante da aplicação da medida *(indique apenas o acréscimo, em relação a 2011, resultante da implementação da medida)* 2013		Valores executados 2013		Justificação da implementação da medida (ata de reunião, edital, despacho, ...)
			Valor ano	Peso/impacte nas contas 2011 (%)	Valor ano	Desvio face ao previsto			Valor ano	Peso/impacte nas contas 2011 (%)	Valor ano	Desvio face ao previsto	
B.1 Aumento da receita													
1. Fixação nas taxas máximas do IMI	01-01-2013	3.967.572,36	812.376,80	20%	4.817.375,52	-37.426,36			2.232.427,64	56%	4.980.693,39	1.219.306,61	
3. Fixação na taxa máxima da derrama	01-01-2013	1.301.239,54	0,00	0%	1.022.070,92	-11.117,13			198.760,46	15%	712.359,00	787.641,00	
4. Fixação nas taxas máximas da participação no IRS nos termos da Lei das Finanças Locais	01-01-2013	2.602.195,00	125.954,00	5%	2.728.149,00	0,00			125.954,00	5%	2.728.149,00	0,00	
5. Maximização dos preços cobrados pelo município, através da reapreciação dos tarifários	01-01-2013	2.326.806,03	0,00	0%	2.005.737,72	-215.328,42			465.361,21	20%	2.039.487,40	752.679,84	
6. Otimização e racionalização das taxas cobradas pelo município	01-01-2013	2.567.077,32	0,00	0%	2.435.228,97	-205.701,99			256.707,73	10%	2.384.093,50	439.691,55	
7. Aperfeiçoamento dos processos e do controlo sobre os factos suscetíveis de gerarem a cobrança de taxas e preços municipais, bem como ao nível da aplicação de coimas e da promoção dos processos de execução fiscal a cargo do município	01-01-2013	108.042,71	0,00	0%	62.409,05	23.092,20			4.321,71	4%	83.900,56	28.463,86	
8. Venda de património	01-01-2013	1.697.870,77		0%	1.156.828,10	505.355,96				0%	639.801,77	436.272,97	
9. Outras medidas com impacte no aumento da receita c)									750.000,00				
Gestão do estacionamento em espaço público (actualmente exercida por empresa municipal em processo de extinção)	01-01-2013			#DIV/0!	0,00	0,00			750.000,00	#DIV/0!	0,00	0,00	
Total Aumento de receita (B.1)		**14.570.803,73**	**938.330,80**	6%					**4.033.532,75**	28%			
B.2 Redução da despesa				#DIV/0!						#DIV/0!			
10. Redução/contenção/racionalização da despesa municipal com pessoal	01-10-2012	19.050.623,11	2.171.060,74	11%	16.879.562,37	0,00			429.461,75	2%	18.020.984,81	600.176,55	
11. Redução/contenção/racionalização da despesa municipal com aquisição de bens e serviços correntes e de capital	01-10-2012	11.769.050,06		0%	12.400.817,87	141.497,27				0%	25.246.555,51	15.333.864,61	
12. Redução/contenção/racionalização da despesa municipal com transferências correntes e de capital	01-10-2012	1.929.412,76		0%	1.947.476,52	200,21				0%	2.986.397,09	133.691,65	
13. Redução/contenção/racionalização da despesa municipal com atividades que tenham impacto direto na diminuição de custos de funcionamento de infraestruturas municipais				#DIV/0!						#DIV/0!			
14. Outras medidas com impacte na redução da despesa				#DIV/0!						#DIV/0!			
... discriminar cada medida numa linha				#DIV/0!						#DIV/0!			
Total Poupança gerada pela redução da despesa (B.2)		**32.749.085,93**	**2.171.060,74**	7%					**429.461,75**	1%			
B.3 Outras medidas													
15. Informação referente a eventuais concursos públicos que se encontrem a decorrer b)				#DIV/0!						#DIV/0!			
16. Informação referente a processos judiciais e extrajudiciais pendentes, em resultado dos quais resulte significativo impacte financeiro para o município b)				#DIV/0!						#DIV/0!			
17. Outras medidas b)													
... discriminar cada medida numa linha				#DIV/0!						#DIV/0!			
Total aumento receita / poupança gerada pelas outras medidas (B.3)		0,00	0,00	#DIV/0!					0,00	#DIV/0!			
Total impacte esperado (B.1+B.2+B.3)		**47.319.889,66**	**3.109.391,54**	7%					**4.462.994,50**	9%			

b) Indicação do tipo de impacte que podem ter: no caso de aumento de receitas indicar com sinal positivo; no caso de aumento da despesa indicar com sinal negativo.

c) Devem ser registadas todas as medidas implementadas pelo Município. Caso as medidas não estejam listadas no quadro, deverão acrecentar as linhas necessárias.

'MIA LOCAL (PAEL)

DE AJUSTAMENTO FINANCEIRO

Data: 29-01-2016

Quantificação dos impactos da medida	Quantificação do impacte financeiro previsto resultante da aplicação da medida (indique apenas o acréscimo, em relação a 2011, resultante da implementação da medida)		Valores executados		Justificação da implementação da medida (ata de reunião, edital, despacho, ...)	Quantificação dos impactos da medida	Quantificação do impacte financeiro previsto resultante da aplicação da medida (indique apenas o acréscimo, em relação a 2011, resultante da implementação da medida)		Valores executados		Justificação da implementação da medida (ata de reunião, edital, despacho, ...)	Quantificação dos impactos da medida
	2014		2014				2015		2015			
	Valor ano	Peso/impacte nas contas 2011 (%)	Valor ano	Desvio face ao previsto			Valor ano	Peso/impacte nas contas 2011 (%)	Valor ano	Desvio face ao previsto		
	2.542.427,64	64%	6.700.770,51	-190.770,51			2.607.527,64	66%	7.261.236,35	-686.136,35	0,8% prédios rústicos; 0,5% prédios urbanos - Aprovado na reunião da Assembleia Municipal de 27/11/2015	
	198.760,46	15%	905.341,40	594.658,60			198.760,46	15%	882.275,28	617.724,72	1,5 % o lucro tributável sujeito e não isento de IRC - Aprovado na reunião da Assembleia Municipal de 27/11/2015	
	125.954,00	5%	2.538.680,00	189.469,00			125.954,00	5%	3.139.148,00	-410.999,00	Participação variável no IRS no valor máximo: 5% . Aprovado em 27/11/2015	
	535.165,39	23%	2.358.024,06	503.947,36			606.714,67	26%	2.306.843,44	626.677,26	Em fase de conclusão a alteração quer aos preços quer à estrutura do tarifário da água e saneamento e resíduos, nos termos da recomendação da ERSAR.	
	262.355,30	10%	4.165.656,32	-1.336.223,70			268.014,17	10%	3.858.244,08	-1.023.152,50	Foi feita uma atualização a todas as taxas cobradas pelo Município (deliberação da Assembleia Municipal de 27/12/2013); Os resultados alcançados devem-se igualmente a um esforço de aperfeiçoamento e otimização dos processos de cobrança.	
	7.130,82	7%	320.690,71	-205.517,18			10.010,16	9%	148.522,31	-30.469,44	O serviço de execuções fiscais foi iniciado em junho de 2013; Os resultados alcançados devem-se igualmente a um esforço de aperfeiçoamento e otimização dos processos de cobrança.	
		0%	934.406,85	-583.455,47				0%	283.728,42	316.271,58	Inexistência de interessados nas hastas públicas para alienação de 2 edifícios realizadas em 2015; Dívida não liquidada até final de 2015 referente a alienação de terreno a cooperativa de habitação económica.	
	768.750,00		803.076,45	-34.326,45			787.968,75		857.180,84	-69.212,09		
	768.750,00	#DIV/0!	803.076,45	-34.326,45			787.968,75	#DIV/0!	857.180,84	-69.212,09	A internalização na CME das atividades da ex-SITEE concretizou-se a 13/12/2013.	
	4.440.543,61	30%					4.604.949,85	32%				
		#DIV/0!						#DIV/0!				
	1.079.458,83	6%	18.166.397,80	-195.233,52			1.259.170,48	7%	17.711.101,30	80.351,33		
		0%	22.718.589,32	-10.657.356,07				0%	14.605.251,43	-2.395.510,52	Concretização da obra de requalificação da Escola André de Resende, com financiamento a 100%	
		0%	1.618.360,04	1.272.817,68			52.966,07	3%	1.244.218,89	632.227,80		
		#DIV/0!						#DIV/0!				
		#DIV/0!						#DIV/0!				
		#DIV/0!						#DIV/0!				
	1.079.458,83	3%					1.312.136,55	4%				
		#DIV/0!						#DIV/0!				
		#DIV/0!						#DIV/0!				
		#DIV/0!						#DIV/0!				
	0,00	#DIV/0!					0,00	#DIV/0!				
	5.520.002,44	12%					5.917.086,40	13%				

PROGRAMA DE APOIO À ECONOMIA LOCAL (PAEL)

QUADRO III: EVOLUÇÃO PREVISIONAL DA RECEITA E DA DESPESA

Município: ÉVORA *Data:*

Descrição	Valores apresentados em candidatura: *Valores apurados* 2011	Valores apresentados em candidatura: 2012 total	Valores Executados 2012	Desvio face ao previsto	Observação / Justificação	Valores candidatura: *Valores estimados PAF* 2013	Valores Executados 2013	Desvio face ao previsto	Observação / Justificação	Valores candidatura: *Valores estimados PAF* 2014	Valores Executados 2014	Desvio face ao previsto	Observação / Justificação	Valores candidatura: *Valores estimados PAF* 2015	Valores Executados 2015	Desvio face ao previsto
Receitas correntes	**31.707.318,92**	**30.842.446,74**	**31.797.496,66**	**-955.049,92**		**36.913.652,82**	**32.907.223,70**	**4.006.429,12**		**37.567.416,78**	**37.457.014,88**	**110.401,90**		**37.983.117,61**	**37.299.505,24**	**683.612,37**
Impostos directos	**8.547.261,89**	**9.180.919,51**	**8.877.799,32**	**303.120,19**		**11.200.000,00**	**9.028.306,12**	**2.171.693,88**		**11.530.000,00**	**10.314.923,07**	**1.215.076,93**		**11.715.100,00**	**11.326.559,77**	**388.540,23**
IMI	3.967.572,36	4.779.949,16	4.817.375,52	**-37.426,36**		6.200.000,00	4.980.693,39	**1.219.306,61**		6.510.000,00	6.700.770,51	**-190.770,51**		6.575.100,00	7.261.236,35	**-686.136,35**
IMT	2.308.923,28	2.247.054,57	1.967.869,52	**279.185,05**		2.300.000,00	2.006.988,37	**293.011,63**		2.300.000,00	1.473.695,77	**826.304,23**		2.400.000,00	2.011.399,06	**388.600,94**
Derrama	1.301.239,54	1.010.953,79	1.022.070,92	**-11.117,13**		1.500.000,00	712.359,00	**787.641,00**		1.500.000,00	905.341,40	**594.658,60**		1.500.000,00	882.275,28	**617.724,72**
Outros	969.526,71	1.142.961,99	1.070.483,36	**72.478,63**		1.200.000,00	1.328.265,36	**-128.265,36**		1.220.000,00	1.235.115,39	**-15.115,39**		1.240.000,00	1.171.649,08	**68.350,92**
Impostos indirectos	271.241,00	585.046,04	592.288,82	**-7.242,78**		600.000,00	203.888,63	**396.111,37**		610.000,00	83.420,04	**526.579,96**		620.000,00	140.594,69	**479.405,31**
Taxas, multas e outras penalidades	**2.675.120,03**	**2.315.028,23**	**2.497.638,02**	**-182.609,79**		**2.936.149,47**	**2.467.994,06**	**468.155,41**		**2.944.606,15**	**4.486.347,03**	**-1.541.740,88**		**2.953.144,36**	**4.006.766,39**	**-1.053.622,03**
Taxas	2.567.077,32	2.229.526,98	2.435.228,97	**-205.701,99**		2.823.785,05	2.384.093,50	**439.691,55**		2.829.432,62	4.165.656,32	**-1.336.223,70**		2.835.091,49	3.858.244,08	**-1.023.152,59**
Multas	108.042,71	85.501,25	62.409,05	**23.092,20**		112.364,42	83.900,56	**28.463,86**		115.173,53	320.690,71	**-205.517,18**		118.052,87	148.522,31	**-30.469,44**
Rendimentos da propriedade	18.942,72	87.405,09	76.992,92	**10.412,17**		100.000,00	23.861,11	**76.138,89**		100.000,00	42.132,73	**57.867,27**		100.000,00	45.675,44	**54.324,56**
Transferências correntes	13.455.636,67	13.225.198,95	12.999.417,82	**225.781,13**		13.200.000,00	14.607.769,52	**-1.407.769,52**		13.200.000,00	15.160.006,55	**-1.960.006,55**		13.200.000,00	15.535.848,85	**-2.335.848,85**
Venda de bens e serviços correntes	**6.459.615,21**	**5.269.053,82**	**6.586.700,83**	**-1.317.647,01**		**8.697.503,35**	**5.886.492,81**	**2.811.010,54**		**8.998.310,63**	**7.032.966,23**	**1.965.344,40**		**9.205.760,75**	**6.164.653,60**	**3.041.107,15**
Venda de bens	2.326.806,03	1.790.409,30	2.005.737,72	**-215.328,42**		2.792.167,24	2.039.487,40	**752.679,84**		2.861.971,42	2.358.024,06	**503.947,36**		2.933.520,70	2.306.843,44	**626.677,26**
Serviços	1.232.993,72	1.517.123,61	1.576.643,70	**-59.520,09**		2.570.548,33	1.307.867,23	**1.262.681,10**		2.634.812,04	1.035.668,75	**1.599.143,29**		2.700.682,34	930.250,43	**1.770.431,91**
Rendas	2.899.815,46	1.961.520,91	3.004.319,41	**-1.042.798,50**		3.334.787,78	2.539.138,18	**795.649,60**		3.501.527,17	3.639.273,42	**-137.746,25**		3.571.557,71	2.927.559,73	**643.997,98**
Outras receitas correntes	279.501,40	179.795,10	166.658,93	**13.136,17**		180.000,00	688.911,45	**-508.911,45**		184.500,00	337.219,23	**-152.719,23**		189.112,50	79.406,50	**109.706,00**
Receitas de capital	**9.875.530,63**	**9.948.364,41**	**9.080.236,15**	**868.128,26**		**39.282.886,88**	**31.769.153,15**	**7.513.733,73**		**6.628.693,51**	**11.983.327,32**	**-5.354.633,81**		**6.715.418,35**	**4.842.573,75**	**1.872.844,60**
Venda de bens de investimento	**1.697.870,77**	**1.662.184,06**	**1.156.828,10**	**505.355,96**		**1.076.074,74**	**639.801,77**	**436.272,97**		**550.951,38**	**934.406,85**	**-383.455,47**		**600.000,00**	**286.563,42**	**313.436,58**
Terrenos	1.697.870,77	1.662.184,06	1.156.828,10	**505.355,96**		1.076.074,74	639.801,77	**436.272,97**		550.951,38	934.406,85	**-383.455,47**		600.000,00	283.728,42	**316.271,58**
Habitações		0,00	0,00	**0,00**			0,00	**0,00**			0,00	**0,00**			0,00	**0,00**
Edifícios		0,00	0,00	**0,00**			0,00	**0,00**			0,00	**0,00**			0,00	**0,00**
Outros bens de investimento		0,00	0,00	**0,00**			0,00	**0,00**			0,00	**0,00**			2.835,00	**-2.835,00**
Transferências de capital	5.592.112,91	5.730.318,94	5.367.230,32	**363.088,62**		3.730.318,94	2.508.462,93	**1.221.856,01**		3.767.622,13	2.360.891,27	**1.406.730,86**		3.805.298,35	4.550.557,70	**-745.259,35**
Fundo de Equilíbrio Financeiro (FEF)	4.203.163,00	3.948.860,00	3.897.721,00	**51.139,00**		1.948.860,00	1.948.860,00	**0,00**		2.143.746,00	956.894,00	**1.186.852,00**		2.358.120,60	1.441.615,00	**916.505,60**
Activos financeiros	15.414,64	10.821,84	11.158,16	**-336,32**		10.000,00	9.825,17	**174,83**		10.000,00	4.754,56	**5.245,44**		10.000,00	5.452,63	**4.547,37**
Passivos financeiros	2.570.000,00	2.545.000,00	2.545.000,00	**0,00**		34.466.373,20	28.583.098,56	**5.883.274,64**		2.300.000,00	8.683.274,64	**-6.383.274,64**		2.300.000,00	0,00	**2.300.000,00**
Outras receitas de capital	132,31	39,57	19,57	**20,00**		120,00	27.964,72	**-27.844,72**		120,00	0,00	**120,00**		120,00	0,00	**120,00**
Rep. não abandas nos pagamentos	213.978,67	243.450,58	95.466,78	**147.983,80**		150.000,00	3.043,43	**146.956,57**		150.000,00	16.097,06	**133.902,94**		150.000,00	13.738,67	**136.261,33**
Total receita	**41.796.827,62**	**41.034.261,73**	**40.973.199,59**	**61.062,14**		**76.346.539,70**	**64.679.420,28**	**11.667.119,42**		**44.346.110,29**	**49.456.439,26**	**-5.110.328,97**		**44.848.535,96**	**42.155.817,66**	**2.692.718,30**
Receitas correntes	**31.707.318,92**	**30.842.446,74**	**31.797.496,66**	**-955.049,92**		**36.913.652,82**	**32.907.223,70**	**4.006.429,12**		**37.567.416,78**	**37.457.014,88**	**110.401,90**		**37.983.117,61**	**37.299.505,24**	**683.612,37**

PROGRAMA DE APOIO À ECONOMIA LOCAL (PAEL)

QUADRO III: EVOLUÇÃO PREVISIONAL DA RECEITA E DA DESPESA

Município: *ÉVORA* *Data:*

Descrição	Valores apresentados em candidatura: *Valores apurados* 2011	Valores apresentados em candidatura: 2012 total	Valores Executados 2012	Desvio face ao previsto	Observação / Justificação	Valores candidatura: *Valores estimados PAF* 2013	Valores Executados 2013	Desvio face ao previsto	Observação / Justificação	Valores candidatura: *Valores estimados PAF* 2014	Valores Executados 2014	Desvio face ao previsto	Observação / Justificação	Valores candidatura: *Valores estimados PAF* 2015	Valores Executados 2015	Desvio face ao previsto
Receitas de capital	9.875.530,63	9.948.364,41	9.080.236,15	868.128,26		39.282.886,88	31.769.153,15	7.513.733,73		6.628.693,51	11.983.327,32	-5.354.633,81		6.715.418,35	4.842.573,75	1.872.844,60
Despesas correntes	31.683.908,83	29.772.295,92	29.772.295,92	0,00		56.916.667,42	43.845.106,76	13.071.560,66		32.308.642,17	40.914.908,63	-8.606.266,46		30.807.848,33	31.424.063,58	-616.215,25
Despesas com o pessoal	19.050.623,11	16.879.562,37	16.879.562,37	0,00		18.621.161,36	18.020.984,81	600.176,55		17.971.164,28	18.166.397,80	-195.233,52		17.791.452,64	17.711.101,30	80.351,34
Remunerações certas e permanentes	15.278.108,92	13.662.918,32	13.662.918,32	0,00		14.819.763,65	14.005.944,74	813.820,91		14.671.568,00	13.798.155,28	873.412,72		14.524.852,32	13.550.303,12	974.549,20
Abonos variáveis ou eventuais	702.921,69	500.924,13	500.924,13	0,00		450.822,11	471.804,93	-20.982,82		441.805,66	473.279,12	-31.473,46		437.387,61	472.814,38	-35.426,77
Segurança social	3.069.592,50	2.715.719,92	2.715.719,92	0,00		3.350.573,61	3.543.235,14	-192.661,54		2.857.790,62	3.894.963,40	-1.037.172,78		2.829.212,71	3.687.983,80	-858.771,09
Aquisição de bens e serviços	8.984.675,12	8.653.751,77	8.653.751,77	0,00		32.415.257,45	20.052.997,74	12.362.259,71		9.665.270,53	18.597.761,74	-8.932.491,21		9.568.617,82	9.229.673,89	338.943,93
Aquisição de bens	2.155.907,31	2.170.554,81	2.170.554,81	0,00		20.919.256,44	11.067.962,82	9.851.293,62		3.040.000,00	10.190.252,40	-7.150.252,40		3.009.600,00	2.048.508,69	961.091,31
Aquisição de serviços	6.828.767,81	6.483.196,96	6.483.196,96	0,00		11.496.001,01	8.985.034,92	2.510.966,09		6.625.270,53	8.407.509,34	-1.782.238,81		6.559.017,82	7.181.165,20	-622.147,38
Juros e outros encargos	1.670.912,09	1.898.238,54	1.898.238,54	0,00		1.868.293,03	2.531.045,58	-662.752,55		1.383.958,00	2.545.263,41	-1.161.305,41		1.182.171,00	3.155.075,79	-1.972.904,79
Resultantes do PAEL		0,00	0,00	0,00		249.289,39	173.001,43	75.387,96		983.958,00	415.674,29	568.283,71		932.171,00	1.485.844,25	-553.673,25
Resultantes de outro endividamento de médio e longo prazo	430.973,86	410.490,77	410.490,77	0,00		300.000,00	19.775,40	280.224,60		300.000,00	164.173,47	135.826,53		150.000,00	160.654,91	-10.654,91
Resultantes de endividamento de curto prazo	1.239.938,23	1.487.747,77	1.487.747,77	0,00		1.319.003,64	2.337.368,75	-1.018.365,11		100.000,00	1.965.415,65	-1.865.415,65		100.000,00	1.508.576,63	-1.408.576,63
Transferências correntes	1.473.439,37	1.529.485,74	1.529.485,74	0,00		2.218.786,48	1.557.225,21	661.561,27		2.464.450,15	1.041.777,10	1.422.673,05		1.449.805,66	836.379,04	613.426,62
Empresas públicas municipais e intermunicipais	75.082,34	65.000,90	65.000,90	0,00		554.200,00	218.672,72	335.527,28		1.000.000,00	55.729,58	944.270,42		0,00	0,00	0,00
Freguesias	463.225,34	444.566,71	444.566,71	0,00		436.934,72	224.793,45	212.141,27		432.565,37	373.233,42	59.331,95		428.239,72	358.054,83	70.184,89
Associações de municípios	61.388,05	191.317,82	191.317,82	0,00		293.583,98	218.141,93	75.442,05		136.288,26	173.398,88	-37.110,62		134.925,38	189.157,26	-54.231,88
Instituições sem fins lucrativos	173.924,17	224.491,16	224.491,16	0,00		216.242,56	468.667,52	-252.424,96		195.344,54	100.402,14	94.942,40		193.391,10	41.631,67	151.759,43
Famílias	436.701,58	290.319,14	290.319,14	0,00		393.031,42	233.455,87	159.575,55		389.101,11	314.052,87	75.048,24		385.210,10	231.656,25	153.553,85
Outras	263.117,89	313.790,01	313.790,01	0,00		324.793,81	193.493,72	131.300,09		311.150,87	24.960,21	286.190,66		308.039,36	15.879,03	292.160,33
Subsídios	20.400,00	12.000,00	12.000,00	0,00		24.000,00	0,00	24.000,00		24.000,00	0,00	24.000,00		24.000,00	0,00	24.000,00
Empresas públicas municipais e intermunicipais		0,00	0,00	0,00			0,00	0,00			0,00	0,00			0,00	0,00
Famílias	20.400,00	12.000,00	12.000,00	0,00		24.000,00	0,00	24.000,00		24.000,00	0,00	24.000,00		24.000,00	0,00	24.000,00
Outros		0,00	0,00	0,00			0,00	0,00			0,00	0,00			0,00	0,00
Outras despesas correntes	483.859,14	799.257,50	799.257,50	0,00		1.769.169,09	1.682.853,42	86.315,67		799.799,21	563.708,58	236.090,63		791.801,21	491.833,56	299.967,65
Despesas de capital	9.882.333,34	10.904.382,86	11.405.288,41	-500.905,55		17.899.398,53	16.708.744,40	1.190.654,13		11.748.017,24	11.598.950,27	149.066,97		8.832.125,63	10.871.179,29	-2.039.053,66
Aquisição de bens de capital	2.784.374,94	3.888.563,37	3.747.066,09	141.497,28		8.165.162,67	5.193.557,77	2.971.604,90		2.395.962,72	4.120.827,58	-1.724.864,86		2.641.123,09	5.375.577,54	-2.734.454,45

PROGRAMA DE APOIO À ECONOMIA LOCAL (PAEL)

QUADRO III: EVOLUÇÃO PREVISIONAL DA RECEITA E DA DESPESA

Município: *ÉVORA* *Data:*

Descrição	Valores apresentados em candidatura		Valores Executados 2012	Desvio face ao previsto	Observação / Justificação	Valores candidatura	Valores Executados 2013	Desvio face ao previsto	Observação / Justificação	Valores candidatura	Valores Executados 2014	Desvio face ao previsto	Observação / Justificação	Valores candidatura	Valores Executados 2015	Desvio face ao previsto
	Valores apurados					*Valores estimados PAF*				*Valores estimados PAF*				*Valores estimados PAF*		
	2011	2012 total				2013				2014				2015		
Investimentos	2.561.012,16	3.720.539,60	3.583.717,67	136.821,93		6.963.764,73	4.119.582,83	2.844.181,90		2.045.962,72	4.070.728,88	-2.024.766,16		2.291.123,09	5.319.768,71	-3.028.645,62
Terrenos	42.333,40	1.256.000,00	1.137.000,00	119.000,00		42.000,00	97.474,31	-55.474,31		42.000,00	405.431,79	-363.431,79		300.000,00	600.000,00	-300.000,00
Habitações	35.766,21	20.000,00	10.070,84	9.929,16		20.000,00	43.937,55	-23.937,55		20.000,00	0,00	20.000,00		20.000,00	0,00	20.000,00
Edifícios	562.981,30	1.709.747,70	1.697.367,63	12.380,07		500.000,00	558.460,44	-58.460,44		700.000,00	1.700.184,50	-1.000.184,50		700.000,00	3.705.742,88	-3.005.742,88
Construções diversas	1.754.027,74	402.430,84	439.457,99	-37.027,15		6.135.875,88	2.701.388,70	3.434.487,18		1.031.368,31	1.657.974,05	-626.605,74		1.021.054,63	692.075,46	328.979,17
Outros	165.903,51	332.361,06	299.821,21	32.539,85		265.888,85	718.321,83	-452.432,98		252.594,41	307.138,54	-54.544,13		250.068,46	321.950,37	-71.881,91
Locação financeira	160.405,05	113.707,86	111.090,61	2.617,25		60.000,00	4.284,86	55.715,14		250.000,00	0,00	250.000,00		250.000,00	0,00	250.000,00
Bens de domínio público	62.957,73	54.315,91	52.257,81	2.058,10		1.141.397,94	1.069.690,08	71.707,86		100.000,00	50.098,70	49.901,30		100.000,00	55.808,83	44.191,17
Transferências de capital	455.973,39	418.190,99	417.990,78	200,21		901.302,26	1.429.171,88	-527.869,62		426.727,57	576.582,94	-149.855,37		426.641,04	407.839,85	18.801,19
Empresas públicas municipais e intermunicipais		0,00	0,00	0,00			471.252,80	-471.252,80			0,00	0,00			0,00	0,00
Freguesias	314.749,76	287.694,28	277.388,56	10.305,72		284.817,34	741.549,04	-456.731,70		281.969,16	550.777,00	-268.807,84		281.969,16	396.070,73	-114.101,57
Associações de municípios	60,32	2.530,16	2.327,57	202,59		2.277,14	0,00	2.277,14		2.163,29	0,00	2.163,29		2.076,76	5.729,05	-3.652,29
Instituições sem fins lucrativos	77.668,50	80.904,16	81.015,66	-111,50		80.095,12	98.234,72	-18.139,60		80.095,12	2.030,91	78.064,21		80.095,12	0,00	80.095,12
Famílias	63.494,81	47.062,39	57.258,99	-10.196,60		62.859,86	118.135,32	-55.275,46		62.500,00	23.775,03	38.724,97		62.500,00	6.040,07	56.459,93
Outras		0,00	0,00	0,00		471.252,80	0,00	471.252,80			0,00	0,00			0,00	0,00
Activos financeiros		0,00	0,00	0,00			0,00	0,00			0,00	0,00			215.346,00	-215.346,00
Passivos financeiros	6.626.295,01	6.573.110,54	7.217.985,80	-644.875,26		8.647.669,13	9.929.612,29	-1.281.943,16		8.900.326,95	6.900.084,19	2.000.242,76		5.739.361,50	4.872.415,90	866.945,60
Resultantes do PAEL		0,00	0,00	0,00		1.608.300,00	457.067,72	1.151.232,28		1.608.300,00	812.407,12	795.892,88		1.608.300,00	2.437.221,36	-828.921,36
Resultantes de outro endividamento de médio e longo prazo	4.036.295,01	4.343.110,54	4.667.985,80	-324.875,26		4.739.369,13	4.417.544,57	321.824,56		4.992.026,95	3.837.677,07	1.154.349,88		1.831.061,50	2.435.194,54	-604.133,04
Resultantes de endividamento de curto prazo	2.590.000,00	2.230.000,00	2.550.000,00	-320.000,00		2.300.000,00	5.055.000,00	-2.755.000,00		2.300.000,00	2.250.000,00	50.000,00		2.300.000,00	0,00	2.300.000,00
Outras despesas de capital	15.690,00	24.517,96	22.245,74	2.272,22		185.264,47	156.402,46	28.862,01		25.000,00	1.455,56	23.544,44		25.000,00	0,00	25.000,00
Total despesa	41.566.242,17	40.676.678,78	41.177.584,33	-500.905,55		74.816.065,95	60.553.851,16	14.262.214,79		44.056.659,41	52.513.858,90	-8.457.199,49		39.639.973,96	42.295.242,87	-2.655.268,91
Despesa corrente	31.683.908,83	29.772.295,92	29.772.295,92	0,00		56.916.667,42	43.845.106,76	13.071.560,66		32.308.642,17	40.914.908,63	-8.606.266,46		30.807.848,33	31.424.063,58	-616.215,25
Despesa de capital	9.882.333,34	10.904.382,86	11.405.288,41	-500.905,55		17.899.398,53	16.708.744,40	1.190.654,13		11.748.017,24	11.598.950,27	149.066,97		8.832.125,63	10.871.179,29	-2.039.053,66
Saldo (Receita - Despesa)	230.585,45	357.582,95	-204.384,74	561.967,69		1.530.473,75	4.125.569,12	-2.595.095,37		289.450,88	-3.057.419,64	3.346.870,52		5.208.562,00	-139.425,21	5.347.987,21

29-01-2016

Observação / Justificação
Receita abaixo do que era esperado, em resultado da conjuntura económica
Receita abaixo do que era esperado, em resultado da conjuntura económica
Rubrica diretamente ligada às receitas com obras particulares, loteamentos, etc. onde a crise mais se tem feito sentir
Resultante de um esforço de aperfeiçoamento e otimização dos processos de cobrança
Em resultado do aumento do FEF (corrente) face ao previsto no PAF e do aumento da participação fixa no IRS
Inexistência de interessados nas hastas públicas para alienação de 2 edifícios realizadas em 2015; Divida não liquidada até final de 2015 referente a alienação de terreno à cooperativa de habitação económica.
Em resultado de transferências relativas ao financiamento da obra da Escola André de Resende
Impossibilidade de contratação de empréstimos

29-01-2016

Observação / Justificação
Amortização de dívida à ADSE reconhecida e registada após elaboração do PAF; Aumento da comparticipação da entidade para CGA (OE para 2014)
Pagamento, em 2015, da 2.ª prestação anual do empréstimo referente a 2014
Incorreta estimativa apresentada no PAF, pois a mesma previa apenas e só os juros devidos pelo empréstimo de curto prazo, não se tendo levado em linha de conta o lançamento de juros moratórios a que os fornecedores cada vez mais se socorrem; Factos supervenientes ocorridos após a elaboração do PAF, nomeadamente o resultado desfavorável para o Município de uma injunção interposta pela empresa AdC.A e da qual resultou despesa com juros moratórios de aproximadamente 850.000€ (cerca de 550.000€ pagos em 2015)

29-01-2016

Observação / Justificação
Pagamento de prestações dos terrenos Parque de Indústria Aeronáutica
Concrenzação da obra de requalificação da Escola André de Resende, com financiamento a 100%
Esforço no sentido de regularizar dívidas de anos anteriores às Juntas Freguesia
Contribuição para o Fundo de Apoio Municipal (FAM)
Pagamento, em 2015, da 2.ª prestação anual do empréstimo referente a 2014
Incorreta estimativa apresentada no PAF

PROGRAMA DE APOIO À ECONOMIA LOCAL (PAEL)

QUADRO IV: MAPA PREVISIONAL DA EVOLUÇÃO DÍVIDA POR CURTO E MÉDIO E LONGO PRAZO E DO SERVIÇO DA DÍVIDA DE EMLP
(DÍVIDA EM 31 DE DEZEMBRO)

Município: *ÉVORA*

MAPA PREVISIONAL DA EVOLUÇÃO DÍVIDA POR CURTO E MÉDIO E LONGO PRAZO

Descrição	Valores apresentados em candidatura 2011	Valores apresentados em candidatura 2012 mai	Valores Executados 2012	Desvio	Oservação / Justificação	Valores candidatura 2013	Valores Executados 2013	Desvio	Oservação / Justificação	Valores candidatura 2014	Valores Executados 2014	Desvio	Oservação / Justificação	Valores candidatura 2015	Valores Executados 2015	Desvio
Dívida de Curto prazo	**56.196.818**	**31.311.874**	**56.475.215**	**25.163.341**		**14.338.905**	**41.843.334**	**27.504.429**		**13.669.815**	**33.925.825**	**20.256.010**		**12.650.507**	**39.576.443**	**26.925.936**
Empréstimos de CP	2.210.000		2.205.000	2.205.000				0				0				0
Empréstimos de MLP - Valor exigível a CP				0				0				0				0
Outra	**53.986.818**	**31.311.874**	**54.270.215**	**22.958.341**		**14.338.905**	**41.843.334**	**27.504.429**		**13.669.815**	**33.925.825**	**20.256.010**		**12.650.507**	**39.576.443**	**26.925.936**
Fornecedores c/c	32.575.359	15.731.333	37.665.328	21.933.995		4.696.018	31.110.816	26.414.798		4.461.217	26.540.014	22.078.797		4.282.769	32.446.820	28.164.051
Fornecedores de imobilizado c/c	16.599.511	12.237.627	13.800.876	1.563.249		7.767.887	8.839.446	1.071.559		6.991.098	6.562.100	-428.998		6.291.988	5.543.288	-748.700
Estado e Outros Entes Públicos	248.779	218.962	-42.525	-261.487		300.000	-11.182	-311.182		800.000	-103.638	-903.638		800.000	-35.129	-835.129
Clientes, contribuintes e utentes		0		0		0	0	0		0	0	0		0	0	0
Administração autárquica		0		0		0	0	0		0	0	0		0	0	0
Outros credores	4.563.169	3.123.952	2.846.536	-277.416		1.575.000	1.904.253	329.253		1.417.500	927.349	-490.151		1.275.750	1.621.464	345.714
Subtotal Curto prazo	***56.196.818***	***31.311.874***	***56.475.215***	***25.163.341***		***14.338.905***	***41.843.334***	***27.504.429***		***13.669.815***	***33.925.825***	***20.256.010***		***12.650.507***	***39.576.443***	***26.925.936***
Dívida de Médio e longo prazo	**21.786.788**	**36.398.806**	**17.118.802**	**-19.280.004**		**42.917.536**	**38.125.762**	**-4.791.774**		**36.317.209**	**39.906.584**	**3.589.375**		**32.877.848**	**35.034.168**	**2.156.320**
Empréstimos	21.786.788	36.398.806	17.118.802	-19.280.004		42.917.536	38.125.762	-4.791.774		36.317.209	39.906.584	3.589.375		32.877.848	35.034.168	2.156.320
No âmbito do PAEL		19.299.600	0	-19.299.600		30.557.700	25.250.603	-5.307.097		28.949.400	30.871.470	1.922.070		27.341.100	28.434.249	1.093.149
Outros empréstimos de médio/longo prazo	21.786.788	17.099.206	17.118.802	19.596		12.359.836	12.875.159	515.323		7.367.809	9.035.113	1.667.304		5.536.748	6.599.919	1.063.171
Outra	0	0	0	0		0	0	0		0	0	0		0	0	0
Fornecedores c/c	0	0	0	0		0	0	0		0	0	0		0	0	0
Fornecedores de imobilizado c/c	0	0	0	0		0	0	0		0	0	0		0	0	0
Estado e Outros Entes Públicos	0	0	0	0		0	0	0		0	0	0		0	0	0
Clientes, contribuintes e utentes	0	0	0	0		0	0	0		0	0	0		0	0	0
Administração autárquica	0	0	0	0		0	0	0		0	0	0		0	0	0
Outros credores	0	0	0	0		0	0	0		0	0	0		0	0	0
Subtotal Médio e longo prazo	***21.786.788***	***36.398.806***	***17.118.802***	***-19.280.004***		***42.917.536***	***38.125.762***	***-4.791.774***		***36.317.209***	***39.906.584***	***3.589.375***		***32.877.848***	***35.034.168***	***2.156.320***
Total da dívida	**77.983.606**	**67.710.680**	**73.594.017**	**5.883.337**		**57.256.441**	**79.969.096**	**22.712.655**		**49.987.024**	**73.832.408**	**23.845.384**		**45.528.355**	**74.610.610**	**29.082.255**
Dívida referente a operações de tesouraria e, se refletidas patrimonialmente, a cauções e garantias prestadas por terceiros	***135.630***	***-100.000***	***510.132***	***610.132***		***80.000***	***650.975***	***570.975***		***75.000***	***302.225***	***227.225***		***70.000***	***502.379***	***432.379***
Total da dívida de natureza orçamental	**77.847.976**	**67.810.680**	**73.083.885**	**5.273.205**		**57.176.441**	**79.318.121**	**22.141.680**		**49.912.024**	**73.530.183**	**23.618.159**		**45.458.355**	**74.108.231**	**28.649.876**

MAPA PREVISIONAL DA EVOLUÇÃO DO SERVIÇO DA DÍVIDA DE EMLP

Descrição	Valores apresentados em candidatura 2011		Valores apresentados em candidatura 2012 mai (1.ª sem. oficiada + 2.ª sem. estimada)		2012 Valores Executados		Desvio			Valores candidatura 2013		2013 Valores Executados		Desvio			Valores candidatura 2014		2014 Valores Executados		Desvio			Valores candidatura 2015		2015 Valores Executados		Desvio	
	Amortizações	Juros	Amortizações	Juros	Amortizações	Juros	Amortizações	Juros		Amortizações	Juros	Amortizações	Juros	Amortizações	Juros		Amortizações	Juros	Amortizações	Juros	Amortizações	Juros		Amortizações	Juros	Amortizações	Juros	Amortizações	Juros
SERVIÇO DA DÍVIDA EMLP							0	0						0	0						0	0						0	0
No âmbito do PAEL			0	0	0	0	0	0		1.608.300	1.035.745	630.969	173.961	-977.331	-861.844		1.608.300	983.958	812.407	415.674	-795.893	-568.284		1.608.300	932.171	2.437.221	1.485.844	828.921	553.673
Outros empréstimos de médio/longo prazo	4.036.295	430.974	4.687.583	498.821	4.667.986	453.331	-19.597	-45.490		4.739.369	450.000	4.243.643	178.913	-495.726	-271.087		4.992.026	450.000	3.837.677	164.173	-1.154.349	-285.827		1.831.062	450.000	2.435.195	160.655	604.133	-289.345
Total	**4.036.295**	**430.974**	**4.687.583**	**498.821**	**4.667.986**	**453.331**	**-19.597**	**-45.490**		**6.347.669**	**1.485.745**	**4.874.612**	**352.815**	**-1.473.057**	**-1.132.930**		**6.600.326**	**1.433.958**	**4.650.084**	**579.848**	**-1.950.242**	**-854.110**		**3.439.362**	**1.382.171**	**4.872.416**	**1.646.499**	**1.433.054**	**264.328**

Observação / Justificação	(...)
O PAF pressupunha a saída do Município do Sistema das Águas do Centro Alentejo durante o ano de 2013. Não se tendo concretizado a saída, tal significa uma despesa anual superior a 6 Milhões de Euros o Município não consegue liquidar.	
O PAF pressupunha o início da amortização do PAEL em maio 2013, quando tal aconteceu apenas em novembro 2013 e só relativamente à 1ª tranche 50%. Este facto originou divergências entre os valores reais e os estimados no PAF para todos os anos subsequentes.	
Incorreta estimativa apresentada no PAF e transferência para janeiro 2016 de amortizações PREDE E PTH previstas para dezembro 2015 e não possíveis de concretizar	

	(...)	
	Amortizações	Juros
Pagamento, em 2015, da 2ª prestação anual do empréstimo referente a 2014		
Incorreta estimativa apresentada no PAF		
		0

PROGRAMA DE APOIO À ECONOMIA LOCAL (PAEL)

QUADRO V - CALENDARIZAÇÃO DA REDUÇÃO ANUAL DO ENDIVIDAMENTO LÍQUIDO

(Apenas para municipios que ultrapassaram o limite legal de endividamento liquido)

Município: *ÉVORA*

	2012 (previsto PAF)		Valores Apurados 2012		Desvio		2013 (previsto PAF)		Valores Apurados 2013		Desvio		2014 (previsto PAF)		Valores Apurados 2014		Desvio		2015 (previsto PAF)	
	D	C	D	C			D	C	D	C			D	C	D	C			D	C
1 Disponibilidades	**1.100.000**		**1.025.081**		**74.919**		**1.100.000**		**5.203.658**		**-4.103.658**		**1.100.000**		**1.871.594**		**-771.594**		**1.100.000**	
21 Dívidas de Terceiros	**9.635.000**		**8.119.843**		**1.515.157**		**8.671.500**		**8.728.046**		**-56.546**		**7.804.350**		**9.199.836**		**-1.395.486**		**7.023.915**	
22 Fornecedores		**15.731.333**		**37.665.328**		**-21.933.994**		**4.696.018**		**31.110.816**		**-26.414.798**		**4.461.217**		**26.540.014**		**-22.078.797**		**4.282.769**
23 Empréstimos Obtidos		**36.398.806**		**19.323.802**		**17.075.003**		**42.917.536**		**38.125.762**		**4.791.774**		**36.317.209**		**39.906.584**		**-3.589.375**		**32.877.848**
24 Estado e Outros Entes Públicos	**675.780**	**894.742**	**762.508**	**719.984**	**-86.728**	**174.758**	**500.000**	**800.000**	**940.336**	**929.154**	**-440.336**	**-129.154**	**500.000**	**800.000**	**843.093**	**739.455**	**-343.093**	**60.545**	**500.000**	**800.000**
26 Outros Devedores e Credores	**2.500.000**	**15.361.579**	**2.592.783**	**16.902.109**	**-92.783**	**-1.540.530**	**0**	**9.342.887**	**892.046**	**9.163.234**	**-892.046**	**179.653**	**0**	**8.408.598**	**3.927.833**	**7.973.460**	**-3.927.833**	**435.137**	**0**	**7.567.738**
261 Fornecedores de Imobilizado		12.237.627		13.800.876		-1.563.249		7.767.887		8.839.446		-1.071.560		6.991.098		6.562.100		428.998		6.291.988
264 Administração Autárquica																				
268 Devedores e Credores Diversos	2.500.000	2.773.952	2.592.783	2.858.091	-92.783	-84.139		1.260.000	892.046		-892.046	1.260.000		1.134.000	3.927.833	1.198.861	-3.927.833	-64.861		1.020.600
(26...) Outras		350.000		243.142		106.858		315.000		323.787		-8.787		283.500		212.500		71.000		255.150
27 Acréscimos e Diferimentos	**913.225**	**19.078.758**	**344.848**	**20.355.861**	**568.377**	**-1.277.103**	**913.225**	**17.678.758**	**794.849**	**19.529.134**	**118.376**	**-1.850.376**	**913.225**	**17.278.758**	**450.863**	**21.243.530**	**462.361**	**-3.964.772**	**913.225**	**16.378.758**
271 Acréscimos de Proveitos	911.725		334.453		577.272		911.725		781.301		130.424		911.725		436.186		475.539		911.725	
272 Custos diferidos	1.500		10.395		-8.895		1.500		13.548		-12.048		1.500		14.677		-13.177		1.500	
273 Acrésimos de custos		2.521.474		2.446.589		74.885		2.521.474		2.531.612		-10.139		2.521.474		2.901.590		-380.117		2.521.474
274 Proveitos diferidos		16.557.284		17.909.273		-1.351.988		15.157.284		16.997.522		-1.840.237		14.757.284		18.341.939		-3.584.655		13.857.284
2745 Subsídio para investimentos		16.557.284		17.909.273		-1.351.988		15.157.284		16.997.522		-1.840.237		14.757.284		17.929.240		-3.171.956		13.857.284
2749 Outras																24.257				
4 IMOBILIZAÇÕES																				
41 Investimentos Financeiros	**27.209.799**	**0**	**26.885.257**	**0**	**324.542**	**0**	**27.209.799**	**0**	**26.475.688**	**0**	**734.111**	**0**	**27.209.799**	**0**	**27.639.891**	**0**	**-430.092**	**0**	**27.209.799**	**0**
411 Partes de Capital	17.248.430		16.923.888		324.542		17.248.430		16.923.888		324.542		17.248.430		18.150.871		-902.441		17.248.430	
412 Obrigações e títulos de participação																				
413 (...)	9.961.369		9.961.369		0		9.961.369		9.551.800		409.569		9.961.369		9.489.020		472.349		9.961.369	
415 Outras aplicações financeiras																				
TOTAL	42.033.804	87.465.217	39.730.320	94.967.084	2.303.483	-7.501.866	38.394.524	75.435.199	43.034.624	98.858.101	-4.640.100	-23.422.902	37.527.374	67.265.782	43.933.111	96.403.043	-6.405.737	-29.137.261	36.746.939	61.907.112
Total Considerado para Endiv. Líquido	**42.033.804**	**70.907.933**	**39.730.320**	**77.057.811**	**2.303.483**	**-6.149.878**	**38.394.524**	**60.277.914**	**43.034.624**	**81.860.579**	**-4.640.100**	**-21.582.665**	**37.527.374**	**52.508.498**	**43.933.111**	**78.449.546**	**-6.405.737**	**-25.965.305**	**36.746.939**	**48.049.828**
CONTRIBUIÇÃO DO SM, AM E SEL para o EL															**32.565**					
TOTAL ENDIVIDAMENTO LÍQUIDO SEC 95	**28.874.129**		**37.327.491**		**-8.453.361**		**21.883.391**		**38.825.955**		**-16.942.565**		**14.981.124**		**34.549.000**		**-19.559.568**		**11.302.889**	
EMPRESTIMOS, DIVIDAS E CREDITOS DO MUNICIPIO EXCECIONADOS DOS LIMITES DE ENDIVIDAMENTO LÍQUIDO																				
Stock em 31/Dez de EMLP excepcionados do limite de EL	5.877.756		5.879.159		-1.402		4.509.395		4.760.755		-251.359		3.131.035		(*)		#VALOR!		2.359.167	
Dívidas do Município às empresas concessionárias do serviço de distribuição de energia eléctrica em baixa tensão (consolidadas até 31/12/1988)																				
Créditos do Município relativamente a SM e a entidades do SEL (independentemente de relevarem ou não para efeitos de limites de endiv.)																				
Créditos sobre terceiros que não sejam reconhecidos por ambas as partes																				
MONTANTES TOTAIS EXCECIONADOS DOS LIMITES	**5.877.756**		**5.879.159**		**-1.402**		**4.509.395**		**4.760.755**		**-251.359**		**3.131.035**		**0**		**#VALOR!**		**2.359.167**	
TOTAL ENDIV. LÍQ. A CONSIDERAR	**22.996.373**		**31.448.332**		**8.451.959**		**17.373.995**		**34.065.201**		**16.691.206**		**11.850.090**		**34.549.000**		**22.698.910**		**8.943.723**	
Limite Endividamento Líquido da LFL	27.060.188		27.060.188				27.060.188		26.709.927				27.060.188		(*)				27.060.188	
EXCESSO ENDIVIDAMENTO LÍQUIDO	**-**		**4.388.144,11**		**#VALOR!**		**-**		**7.355.273,92**		**#VALOR!**		**-**		**#VALOR!**		**#VALOR!**		**-**	
VARIAÇÃO DO EXCESSO DE ENDIVIDAMENTO LÍQUIDO FACE AO ANO ANTERIOR																				

(*) - Alteração da Lei das Finanças Locais

Valores Apurados 2015		Desvio	
D	C		
2.246.811		**-1.146.811**	
8.554.511		**-1.530.596**	
	32.446.820		**-28.164.051**
	35.034.168		**-2.156.320**
725.024	**689.894**	**-225.024**	**110.106**
2.188.597	**10.679.423**	**-2.188.597**	**-3.111.684**
	5.543.288		748.700
2.188.597	4.826.970	-2.188.597	-3.806.370
	309.164		-54.014
171.709	**20.417.415**	**741.516**	**-4.038.657**
171.709		740.016	
		1.500	
	2.844.477		-323.003
	17.572.938		-3.715.653
	16.878.567		-3.021.282
27.419.281	**0**	**1.297.942**	**0**
16.422.838		825.593	
1.507.423			
9.489.020		472.349	
41.305.933	99.267.719	-3.051.571	-37.360.607
41.305.933	**82.389.153**	**-3.051.571**	**-34.339.325**
1.396.684			
42.479.904		**-31.287.753**	
(*)		#VALOR!	
0		**#VALOR!**	
42.479.904		**33.536.181**	
(*)			
#VALOR!		#VALOR!	

Município de Évora

DECLARAÇÃO DE COMPROMISSOS PLURIANUAIS EXISTENTES A 31/12/2015

(alínea a) do nº1 do artigo 15º da LCPA)

Nos termos da alínea a), do nº 1, do artigo 15º da Lei nº 22/2015, de 17 de março (quarta alteração à Lei nº 8/2012, de 21 de fevereiro, que aprova as regras aplicáveis à assunção de compromissos e aos pagamentos em atraso das entidades públicas), declaro que todos os compromissos plurianuais existentes a 31 de dezembro de 2015 se encontram devidamente registados no sistema informático e contabilístico da Câmara Municipal de Évora, pelos seguintes montantes globais:

Ano	Montante
2016	7.620.780,82
2017	5.224.397,94
2018	5.100.265,77
Seguintes	36.253.967,40

Évora, janeiro 2016

O Presidente de Câmara

Carlos Pinto de Sá

Município de Évora

DECLARAÇÃO DE PAGAMENTOS EM ATRASO EXISTENTES A 31/12/2015

(alínea b) do nº 1 do artigo 15º da LCPA)

Nos termos da alínea b), do nº 1, do artigo 15º da Lei nº 22/2015, de 17 de março (quarta alteração à Lei nº 8/2012, de 21 de fevereiro, que aprova as regras aplicáveis à assunção de compromissos e aos pagamentos em atraso das entidades públicas), declaro que os pagamentos em atraso, à data de 31 de dezembro de 2015, totalizam 29.412.102,12 € conforme listagem anexa.

Évora, janeiro de 2016

O Presidente de Câmara

Carlos Pinto de Sá

MUNICÍPIO DE ÉVORA

PAGAMENTOS EM ATRASO EXISTENTES A 31/12/2016

(Alínea b) do nº 1 do artigo 15º da LCPA)

Classificação Económica / Ano / NIF / Nome	Soma de Valor
01021302	**457,92**
2014	**228,96**
122473132	76,32
LUIS FILIPE C. DOS SANTOS VARELA	76,32
239291441	152,64
JOSE ANTONIO MONTEIRO MENDES	152,64
2015	**228,96**
239291441	228,96
JOSE ANTONIO MONTEIRO MENDES	228,96
01030501	**140.738,35**
2013	**32.665,19**
600000303	32.665,19
ADSE - ASSISTENCIA NA DOENCA DOS SERVIDORES DO ESTADO	32.665,19
2014	**90.061,67**
600000303	90.061,67
ADSE - ASSISTENCIA NA DOENCA DOS SERVIDORES DO ESTADO	90.061,67
2015	**18.011,49**
600000303	18.011,49
ADSE - ASSISTENCIA NA DOENCA DOS SERVIDORES DO ESTADO	18.011,49
010306	**262,14**
2015	**262,14**
508085888	262,14
HOSPITAL ESPIRITO SANTO DE EVORA E P E	262,14
020101	**74.894,83**
2014	**8.853,29**
500280908	2.228,51
TECNOVIA - SOC EMPREITADAS S A	2.228,51
502324740	2.824,08
SECIL PREBETAO - PREFABRICADOS DE BETAO,S.A	2.824,08
506370836	3.800,70
SOLTRAFEGO - SOLUCOES DE TRANSITO, ESTACIONAMENTO E COMUNIC	3.800,70
2015	**66.041,54**
500216843	2.894,19
PHILIPS PORTUGUESA, S.A.	2.894,19
500231206	14.722,24
RESOPRE - SOC REVENDEDORA APARELHOS PRECISAO S A	14.722,24
500280908	4.074,98
TECNOVIA - SOC EMPREITADAS S A	4.074,98
500749388	4.981,01
ELPOR - COMERCIO E INDUSTRIAS ELECTRICAS, LDª.	4.981,01
503821748	16.656,74
NOITES - RECICLAGEM MATERIAS PRIMAS SECUNDARIAS LDA	16.656,74
504053299	105,47
MAJOFLAJA - MATERIAIS DE CONSTRUCAO, LDª.	105,47
505001764	11.997,34
ELECTRO-REQUETIM - DISTRIBUICAO DE MATERIAL ELECTRICO S. A.	11.997,34
506220940	1.714,62
AGROVISUL - MATERIAL AGRO-PECUARIO LDA	1.714,62
506681033	8.728,90
MERCEARIA ALENTEJANA	8.728,90
508690510	166,05
LUZDOMUS - MATERIAL ELECTRICO LDA	166,05
020104	**22.251,25**
2015	**22.251,25**
503763586	3.013,70

CLAREX - PROD. QUIMICOS MANUTENCAO INDUSTRIAL LDª.	3.013,70
503897787	3.198,00
ARTUR & GUERREIRO - PRODUTOS DE HIGIENE E LIMPEZA	3.198,00
505233673	8.019,97
TIAGO MORGADO - REP. COMERC. PROD. QUIMIC. LDA.	8.019,97
506220940	8.019,58
AGROVISUL - MATERIAL AGRO-PECUARIO LDA	8.019,58
020105	**958,75**
2013	**958,75**
502677929	958,75
SOLEVORA - SOCIEDADE HOTELEIRA S A	958,75
020107	**12.819,03**
2015	**12.819,03**
501390324	10.230,86
EXTINCENDIOS - EQUIPAMENTO PROTECCAO E SEGURANCA, SA	10.230,86
505233673	381,30
TIAGO MORGADO - REP. COMERC. PROD. QUIMIC. LDA.	381,30
507437586	2.206,87
SUCESSO CERTO, LDA	2.206,87
020108	**622,38**
2015	**622,38**
500231206	622,38
RESOPRE - SOC REVENDEDORA APARELHOS PRECISAO S A	622,38
020109	**1.549,80**
2015	**1.549,80**
503763586	1.549,80
CLAREX - PROD. QUIMICOS MANUTENCAO INDUSTRIAL LDª.	1.549,80
02011601	**18.422.133,34**
2011	**495.382,86**
506306143	495.382,86
AGUAS DO CENTRO ALENTEJO S A	495.382,86
2012	**5.359.305,21**
506306143	5.359.305,21
AGUAS DO CENTRO ALENTEJO S A	5.359.305,21
2013	**7.047.094,40**
506306143	7.047.094,40
AGUAS DO CENTRO ALENTEJO S A	7.047.094,40
2014	**3.307.927,38**
506306143	3.307.927,38
AGUAS DO CENTRO ALENTEJO S A	3.307.927,38
2015	**2.212.423,49**
506306143	1.894.579,40
AGUAS DO CENTRO ALENTEJO S A	1.894.579,40
513606130	317.844,09
AGUAS DE LISBOA E VALE DO TEJO, SA	317.844,09
020117	**4.923,71**
2015	**4.923,71**
501074600	373,92
PAIXAO BAPTISTA, LDA.	373,92
506220940	1.088,94
AGROVISUL - MATERIAL AGRO-PECUARIO LDA	1.088,94
507994205	3.460,85
POWERFUSION	3.460,85
020121	**10.825,63**
2012	**2.373,90**
506906809	2.373,90
ARBORLUSITANIA	2.373,90
2014	**114,88**

503193364	114,88
SIMOPECAS - PECAS E COMPONENTES PARA VIATURAS LIMPEZA URBAN/	114,88
2015	**8.336,85**
500642753	94,24
EVORAMOTORES - REPARACOES AUTO LDA	94,24
501853804	1.345,00
AUTO SAO CRISTOVAO LDA	1.345,00
502021160	1.895,25
COPEROL D COSTA - PEÇAS E EQUIPAMENTOS ROLANTES SA	1.895,25
502219424	103,58
MENDES & MENDES LDA	103,58
502517271	730,06
TELES & FILHOS LDA.	730,06
503193364	1.006,76
SIMOPECAS - PECAS E COMPONENTES PARA VIATURAS LIMPEZA URBAN/	1.006,76
503763586	292,74
CLAREX - PROD. QUIMICOS MANUTENCAO INDUSTRIAL LDª.	292,74
505001764	57,77
ELECTRO-REQUETIM - DISTRIBUICAO DE MATERIAL ELECTRICO S. A.	57,77
505233673	664,20
TIAGO MORGADO - REP. COMERC. PROD. QUIMIC. LDA.	664,20
508126223	9,73
JOAQUIM ZITA- COMERCIO E REPRESENTACOES UNIPESSOAL LDA	9,73
508882818	1.895,21
EQUIPALGARVE LDA	1.895,21
510772617	242,31
TRAJECTOBVIO - SUBSTITUICAO E REPARACAO DE VIDRO AUTO, LDA.	242,31
020201	**57.496,19**
2015	**57.496,19**
504733273	41.877,15
DIANAGAS - SOC DISTRIB GAS NATURAL EVORA S A	41.877,15
507846044	15.619,04
EDP - SERVICO UNIVERSAL, SA	15.619,04
020203	**40.912,13**
2013	**1.822,98**
502455489	1.822,98
BASRIO - METAL. EQUIPAM. RODOVIARIOS, S.A.	1.822,98
2014	**5.005,86**
500959579	2.336,80
GRUPO PORTUGUES DE ELEVADORES DO NORTE, LDA	2.336,80
503193364	2.647,53
SIMOPECAS - PECAS E COMPONENTES PARA VIATURAS LIMPEZA URBAN/	2.647,53
503244724	21,53
EVORAPNEUS- COMERC PNEUS ACESSOR AUTO LDA	21,53
2015	**34.083,29**
500069824	406,31
OTIS ELEVADORES LDA.	406,31
500140022	5.362,80
INSTITUTO DE SOLDADURA E QUALIDADE	5.362,80
500231206	5.562,49
RESOPRE - SOC REVENDEDORA APARELHOS PRECISAO S A	5.562,49
500959579	2.254,88
GRUPO PORTUGUES DE ELEVADORES DO NORTE, LDA	2.254,88
501853804	1.433,05
AUTO SAO CRISTOVAO LDA	1.433,05
502502959	1.765,24
ENOR ELEVACAO E EQUIPAMENTOS INDUSTRIAIS, LDA	1.765,24
503244724	297,36

EVORAPNEUS- COMERC PNEUS ACESSOR AUTO LDA	297,36
504065858	606,63
BERNARDINO SOUSA DIAS LDA	606,63
506306143	7.105,82
AGUAS DO CENTRO ALENTEJO S A	7.105,82
506370836	432,04
SOLTRAFEGO - SOLUCOES DE TRANSITO, ESTACIONAMENTO E COMUNIC	432,04
508126223	180,98
JOAQUIM ZITA- COMERCIO E REPRESENTACOES UNIPESSOAL LDA	180,98
510772617	123,01
TRAJECTOBVIO - SUBSTITUICAO E REPARACAO DE VIDRO AUTO, LDA.	123,01
513223550	8.552,68
BFJ	8.552,68
020204	**80.000,00**
2015	**80.000,00**
106608487	40.000,00
JOANA AUGUSTA LOPES	40.000,00
709843186	40.000,00
HERANCA DE QUINTINO LOPES	40.000,00
020208	**67.288,19**
2012	**21.555,19**
501296778	20.000,00
CONFECCOES TACLI - UNIPESSOAL LDA	20.000,00
502899972	1.555,19
REMSA - ALUGUER DE MAQUINAS, LDª	1.555,19
2013	**8.590,40**
501296778	8.000,00
CONFECCOES TACLI - UNIPESSOAL LDA	8.000,00
502899972	590,40
REMSA - ALUGUER DE MAQUINAS, LDª	590,40
2014	**53,08**
508259509	53,08
GRENKE RENTING, S.A.	53,08
2015	**37.089,52**
501956514	1.353,00
GRUPO SPORMEX	1.353,00
508189560	34.422,88
GLOBAL TENDAS	34.422,88
508669685	1.313,64
GRUPO VENDAP, S.A.	1.313,64
020210	**53.746,86**
2015	**53.746,86**
509354220	53.746,86
TREVO - TRANSPORTES RODOVIARIOS DE EVORA	53.746,86
020213	**3.125,58**
2013	**1.546,25**
502677929	1.546,25
SOLEVORA - SOCIEDADE HOTELEIRA S A	1.546,25
2014	**1.325,33**
500278725	425,32
TAP - TRANSPORTES AEREOS PORTUGUESES, S.A.	425,32
501084975	240,01
SEMINARIO MAIOR DE EVORA	240,01
502677929	660,00
SOLEVORA - SOCIEDADE HOTELEIRA S A	660,00
2015	**254,00**
500632278	138,00
ANTONIO JOSE QUARESMA LDA	138,00

510616640	116,00
JUST STAY HOTELS	116,00
020217	**984,00**
2015	**984,00**
123329019	984,00
DIARIO DO SUL - DE MANUEL MADEIRA PICARRA	984,00
020218	**25.265,66**
2014	**4.970,92**
508375665	4.970,92
SSO SECURITY SERVICES ORGANISATION S.A.	4.970,92
2015	**20.294,74**
501290567	5.012,55
PROSEGUR - COMPANHIA DE SEGURANCA,UNIPESSOAL, LDA	5.012,55
509343619	15.282,19
TALENTER SECURITY, SA	15.282,19
020220	**143.494,73**
2011	**15.261,84**
504466747	15.261,84
INTECSA - ENGENHEIROS ASSOCIADOS, S.A.	15.261,84
2012	**12,18**
117630241	12,18
MANUEL HENRIQUE GOMES SOBRAL	12,18
2013	**1.527,66**
121009114	162,36
FLORIVAL ANTONIO CARREGETA DE MATOS	162,36
502455489	1.365,30
BASRIO - METAL. EQUIPAM. RODOVIARIOS, S.A.	1.365,30
2014	**42.279,74**
502563664	186,96
LPQ-LABORATORIO PRO-QUALIDADE	186,96
503245160	34.182,88
EMPARK	34.182,88
503696536	4.675,00
AQUALOGUS - ENGENHARIA E AMBIENTE	4.675,00
504089048	3.234,90
FUNDACAO LUIS DE MOLINA	3.234,90
2015	**84.413,31**
501201920	1.863,45
UNIVERSIDADE DE EVORA	1.863,45
501853804	442,68
AUTO SAO CRISTOVAO LDA	442,68
502563664	3.035,96
LPQ-LABORATORIO PRO-QUALIDADE	3.035,96
502605731	5.700,50
CGI TI - PORTUGAL S A	5.700,50
502796499	132,38
DAC - DESENHO ASSISTIDO POR COMPUTADOR, LDª	132,38
503245160	9.840,00
EMPARK	9.840,00
503934380	1.107,00
VITOR VAJAO - ATELIER DE ILUMINACAO E ELECTROTECNIA, LDª	1.107,00
504065858	2.208,71
BERNARDINO SOUSA DIAS LDA	2.208,71
504089048	1.115,36
FUNDACAO LUIS DE MOLINA	1.115,36
504990926	11.755,52
MEDIDATA NET - SISTEMAS DE INFORMACAO PARA AUTARQUIAS S.A.	11.755,52
505778530	3.874,50

ROSARIO, GRACA E ASSOCIADOS SROC, LDA	3.874,50
506370836	301,35
SOLTRAFEGO - SOLUCOES DE TRANSITO, ESTACIONAMENTO E COMUNIC	301,35
506754413	14.760,00
PICARRA DISTRIBUICAO DE JORNAIS, LDA.	14.760,00
507072065	1.837,92
INTERPREV LDA	1.837,92
508126223	110,70
JOAQUIM ZITA- COMERCIO E REPRESENTACOES UNIPESSOAL LDA	110,70
509102590	5.576,67
QUELHAS DA COSTA & ISABEL CALISTO, SOCIEDADE DE ADVOGADOS	5.576,67
509364390	9.594,00
CIMAC - COMUNIDADE INTERMUNICIPAL DO ALENTEJO CENTRAL	9.594,00
509667040	439,11
HANGAR CRIATIVO - SOLUÇÕES DE PUBLICIDADE, LDA.	439,11
510772617	78,00
TRAJECTOBVIO - SUBSTITUICAO E REPARACAO DE VIDRO AUTO, LDA.	78,00
(em branco)	10.639,50
M.RODRIGUES & ASSOCIADOS-SOCIEDADE DE ADVOGADOS, RL	10.639,50
020225	**6.746.347,68**
2011	**6.506,87**
502613092	6.506,87
IP PATRIMONIO, S.A.	6.506,87
2012	**22.156,97**
509354220	22.156,97
TREVO - TRANSPORTES RODOVIARIOS DE EVORA	22.156,97
2013	**91.635,94**
121009114	73,80
FLORIVAL ANTONIO CARREGETA DE MATOS	73,80
502613092	13.687,40
IP PATRIMONIO, S.A.	13.687,40
502677929	170,00
SOLEVORA - SOCIEDADE HOTELEIRA S A	170,00
509354220	77.704,74
TREVO - TRANSPORTES RODOVIARIOS DE EVORA	77.704,74
2014	**3.828.099,50**
500504105	730,62
GARANTIA - SOCIEDADE DE FISCALIZACAO PREVENTIVA DE GENEROS AL	730,62
500927693	3.500,00
ASSOCIACAO PORTUGUESA P/A DEFESA CONSUMIDOR - DECO (DRE)	3.500,00
502522380	250,00
RODOVIARIA DO ALENTEJO S A	250,00
502613092	6.950,40
IP PATRIMONIO, S.A.	6.950,40
503034541	4.887,45
CONSTRUTRADE,LDA.	4.887,45
506306143	2.970.969,94
AGUAS DO CENTRO ALENTEJO S A	2.970.969,94
506346773	275.388,91
GESAMB - GESTAO AMBIENTAL E DE RESIDUOS EIM	275.388,91
509354220	565.422,18
TREVO - TRANSPORTES RODOVIARIOS DE EVORA	565.422,18
2015	**2.797.948,40**
500231206	667,89
RESOPRE - SOC REVENDEDORA APARELHOS PRECISAO S A	667,89
500504105	1.461,24
GARANTIA - SOCIEDADE DE FISCALIZACAO PREVENTIVA DE GENEROS AL	1.461,24
501290567	1.758,85

PROSEGUR - COMPANHIA DE SEGURANCA,UNIPESSOAL, LDA	1.758,85
501725717	5.034,21
J. V. - COMERCIO DE EQUIPAMENTOS E SERVICOS, LDA	5.034,21
503193364	615,00
SIMOPECAS - PECAS E COMPONENTES PARA VIATURAS LIMPEZA URBAN,	615,00
503674680	1.353,00
DESAFIO SUL- ACTIVIDADES DE AVENTURA, LDA	1.353,00
503869856	17,49
LUIS MARREIROS, LDª	17,49
506306143	1.758.292,44
AGUAS DO CENTRO ALENTEJO S A	1.758.292,44
506346773	613.669,40
GESAMB - GESTAO AMBIENTAL E DE RESIDUOS EIM	613.669,40
506541770	83,95
STERICYCLE PORTUGAL	83,95
509354220	233.619,09
TREVO - TRANSPORTES RODOVIARIOS DE EVORA	233.619,09
509364390	1.230,00
CIMAC - COMUNIDADE INTERMUNICIPAL DO ALENTEJO CENTRAL	1.230,00
509667040	329,64
HANGAR CRIATIVO - SOLUÇÕES DE PUBLICIDADE, LDA.	329,64
513606130	179.816,20
AGUAS DE LISBOA E VALE DO TEJO, SA	179.816,20
030601	**2.581.167,28**
2011	**303,35**
506306143	303,35
AGUAS DO CENTRO ALENTEJO S A	303,35
2012	**450.806,06**
502423137	463,73
GIRAGRI - REPRESENTACOES AGRO-PECUARIAS LDA	463,73
506306143	449.959,42
AGUAS DO CENTRO ALENTEJO S A	449.959,42
506906809	382,91
ARBORLUSITANIA	382,91
2013	**804.970,13**
500246653	54.978,12
DEGREMONT S.A.	54.978,12
501126910	159.611,87
OGB - OBRAS GERAIS DE BETAO, S.A.	159.611,87
502455489	4.537,47
BASRIO - METAL. EQUIPAM. RODOVIARIOS, S.A.	4.537,47
506306143	585.842,67
AGUAS DO CENTRO ALENTEJO S A	585.842,67
2014	**496.951,64**
501126910	18.034,69
OGB - OBRAS GERAIS DE BETAO, S.A.	18.034,69
502455489	6.488,32
BASRIO - METAL. EQUIPAM. RODOVIARIOS, S.A.	6.488,32
503193364	146,76
SIMOPECAS - PECAS E COMPONENTES PARA VIATURAS LIMPEZA URBAN,	146,76
506306143	385.365,64
AGUAS DO CENTRO ALENTEJO S A	385.365,64
507846044	57,86
EDP - SERVICO UNIVERSAL, SA	57,86
509354220	86.858,37
TREVO - TRANSPORTES RODOVIARIOS DE EVORA	86.858,37
2015	**828.136,10**
500077568	76,73

CTT - CORREIOS DE PORTUGAL S A	76,73
500231206	2.334,73
RESOPRE - SOC REVENDEDORA APARELHOS PRECISAO S A	2.334,73
500280908	18.444,23
TECNOVIA - SOC EMPREITADAS S A	18.444,23
501126910	2.476,64
OGB - OBRAS GERAIS DE BETAO, S.A.	2.476,64
502307242	207.873,97
ECOCIAF - CONST CIVIL OBRAS PUBLICAS LDA	207.873,97
502522380	115,18
RODOVIARIA DO ALENTEJO S A	115,18
503193364	1.235,07
SIMOPECAS - PECAS E COMPONENTES PARA VIATURAS LIMPEZA URBAN	1.235,07
504733273	20,11
DIANAGAS - SOC DISTRIB GAS NATURAL EVORA S A	20,11
505001764	106,20
ELECTRO-REQUETIM - DISTRIBUICAO DE MATERIAL ELECTRICO S. A.	106,20
506306143	424.430,34
AGUAS DO CENTRO ALENTEJO S A	424.430,34
506346773	25.338,15
GESAMB - GESTAO AMBIENTAL E DE RESIDUOS EIM	25.338,15
507846044	59,79
EDP - SERVICO UNIVERSAL, SA	59,79
509354220	72.048,61
TREVO - TRANSPORTES RODOVIARIOS DE EVORA	72.048,61
513606130	73.576,35
AGUAS DE LISBOA E VALE DO TEJO, SA	73.576,35
04050102	**22.709,25**
2014	**189,45**
506840336	189,45
FREGUESIA DE NOSSA SENHORA DE MACHEDE	189,45
2015	**22.519,80**
506797619	3.407,40
FREGUESIA DE SAO BENTO DO MATO	3.407,40
506805395	1.827,90
FREGUESIA NOSSA SENHORA GRACA DO DIVOR	1.827,90
506840336	2.542,50
FREGUESIA DE NOSSA SENHORA DE MACHEDE	2.542,50
506886999	2.243,70
FREGUESIA DE SAO MIGUEL DE MACHEDE	2.243,70
509008950	896,40
JUNTA DE FREGUESIA DA TORRE DE COELHEIROS	896,40
510838294	3.672,00
UNIAO DE FREGUESIAS DE Nª SRª DA TOUREGA E Nª SRª DE GUADALUPE	3.672,00
510839851	5.443,20
UNIAO DE FREGUESIAS DE SAO MANCOS E SAO VICENTE DO PIGEIRO	5.443,20
510839983	2.486,70
UNIAO DE FREGUESIAS DE S. SEBASTIAO E NªSRª DA BOA FE	2.486,70
04050104	**34.398,54**
2015	**34.398,54**
509364390	34.398,54
CIMAC - COMUNIDADE INTERMUNICIPAL DO ALENTEJO CENTRAL	34.398,54
040701	**178.620,09**
2012	**106.045,09**
500697884	2.100,00
CERCIDIANA - C E R C I EVORA CRL	2.100,00
500745749	2.586,15
CRUZ VERMELHA PORTUGUESA - DELEG EVORA	2.586,15

501400567	2.032,26
SOCIEDADE RECREATIVA DRAMATICA EBORENSE	2.032,26
501429581	1.980,15
CORAL EVORA	1.980,15
501437916	875,00
SOCIEDADE COLUMBOFILA EBORENSE	875,00
501632425	250,00
GRUPO MUSICAL AZARUJENSE "OS UNIDOS"	250,00
501650318	3.213,41
SOIR JOAQUIM ANTONIO DE AGUIAR	3.213,41
501945245	4.000,00
GRUPO DESPORTIVO DO Bº STº ANTONIO	4.000,00
502057530	2.500,00
SANTA CASA DA MISERICORDIA DE AZARUJA	2.500,00
502302402	13.171,27
ASSOCIACAO MUSICAL DE EVORA "EBORAE MUSICA"	13.171,27
503232165	1.425,00
ASSOCIACAO HUMANIDADE RESPEITO IDOSOS EVORA - AHRIE	1.425,00
503451860	1.148,11
4ª DIMENSAO - ASSOCIACAO JUVENIL	1.148,11
503670510	13.585,26
ASSOCIACAO CULTURAL PIM TAI	13.585,26
503674630	2.430,00
BANCO ALIMENTAR CONTRA A FOME DE EVORA	2.430,00
504032992	10.287,86
SOCIEDADE HARMONIA EBORENSE	10.287,86
504126636	2.052,00
SUAO - ASSOCIACAO PARA O DESENVOLVIMENTO COMUNITARIO	2.052,00
504447971	10.187,37
ASSOCIACAO PEDEXUMBO	10.187,37
505129540	4.097,32
ASSOCIACAO CULTURAL "TRITONO"	4.097,32
505210886	2.846,90
RANCHO FOLCLORICO "FLOR DO ALTO ALENTEJO"	2.846,90
505302365	4.516,14
ASSOCIACAO CULTURAL - TEATRO DO IMAGINARIO	4.516,14
506083055	3.350,00
PAO E PAZ - ASSOCIACAO DE SOLIDARIDADE SOCIAL	3.350,00
506713865	2.387,42
TEOARTIS - ASSOCIACAO DE ACTIVIDADES ARTISTICAS E CULTURAIS	2.387,42
507243382	1.500,00
CONTEMPORANEUS - ASSOCIACAO PARA A PROMOCAO DA ARTE CONTE	1.500,00
507277783	985,00
MODELISMO ALENTEJO CLUBE	985,00
507327950	4.694,05
OFICINA DA COURELA	4.694,05
508944244	2.042,42
E NESTE PAIS - ASSOCIACAO CULTURAL	2.042,42
600010783	1.797,00
ESCOLA SECUNDARIA GABRIEL PEREIRA	1.797,00
600018296	1.422,00
ESCOLA SECUNDARIA ANDRE DE GOUVEIA	1.422,00
600079180	2.583,00
AGRUPAMENTO DE ESCOLAS MANUEL FERREIRA PATRICIO DE EVORA	2.583,00
2013	**42.317,00**
500032246	4.787,50
ASSOCIACAO DOS DEFICIENTES DAS FORCAS ARMADAS	4.787,50
501340947	2.980,00

CLUBE COLUMBOFILO DE EVORA	2.980,00
501437916	875,00
SOCIEDADE COLUMBOFILA EBORENSE	875,00
501617000	425,00
ASSOCIACAO DE REFORMADOS PENSIONISTAS E IDOSOS DE EVORA	425,00
501945245	9.550,00
GRUPO DESPORTIVO DO Bº STº ANTONIO	9.550,00
502385057	2.050,00
ASSOCIACAO DE MORADORES DO Bº. DA TORREGELA	2.050,00
502995718	1.377,00
ASSOCIACAO DE IDOSOS E REFORMADOS DO BACELO	1.377,00
504126636	2.124,00
SUAO - ASSOCIACAO PARA O DESENVOLVIMENTO COMUNITARIO	2.124,00
504841351	3.112,50
CENTRO JUVENIL SALESIANO "DIC TOF"	3.112,50
505707390	700,00
ASSOCIACAO DE ALUNOS LICENCIADOS EM CIENCIAS DO AMBIENTE DA U	700,00
507277783	985,00
MODELISMO ALENTEJO CLUBE	985,00
509139965	2.470,00
KAINAGUA - CLUBE DE NATACAO E TRIATLO DO ALENTEJO	2.470,00
509620205	2.100,00
GARE - ASSOC P/A PROMOCAO UMA CULTURA SEGURANCA RODOVIARIA	2.100,00
600010783	855,00
ESCOLA SECUNDARIA GABRIEL PEREIRA	855,00
600079180	7.926,00
AGRUPAMENTO DE ESCOLAS MANUEL FERREIRA PATRICIO DE EVORA	7.926,00
2014	**7.851,00**
600079180	7.851,00
AGRUPAMENTO DE ESCOLAS MANUEL FERREIRA PATRICIO DE EVORA	7.851,00
2015	**22.407,00**
501604693	12.000,00
LIGA DA PROTECCAO DA NATUREZA	12.000,00
600018296	636,00
ESCOLA SECUNDARIA ANDRE DE GOUVEIA	636,00
600078671	4.761,00
AGRUPAMENTO DE ESCOLAS Nº 4 EVORA	4.761,00
600079180	5.010,00
AGRUPAMENTO DE ESCOLAS MANUEL FERREIRA PATRICIO DE EVORA	5.010,00
06020301	**13.634,66**
2012	**10,40**
109706145	10,40
FRANCISCO ANTONIO SAUDE BREIA	10,40
2013	**13.624,26**
502978481	8.073,86
FUNDACAO ALENTEJO	8.073,86
507013212	5.550,40
HABEVORA - GESTAO HABITACIONAL E M	5.550,40
06020305	**20.905,52**
2013	**3.863,31**
204484057	8,90
PAULA CRISTINA VINTÉM MARQUES	8,90
211232700	30,00
ANA MARIA CAVACO RAMALHO	30,00
226295133	30,00
JOÃO FILIPE SEVERINO FAIAS	30,00
230039952	9,00
ELIA LOPES BARBADO	9,00

235548529	9,00
FILOMENA PENDERLICO ALEXANDRINO	9,00
245287523	34,00
JOAO BANDEIRA	34,00
246565357	30,00
PATRICIA ISABEL PARREIRA	30,00
261644190	9,00
JOANA RITA LOPES	9,00
265203511	30,00
SHEILA GONCALVES FONSECA S PONTES	30,00
500773157	1.500,00
CASA DO ALENTEJO	1.500,00
500891974	248,41
PROPECUARIA - VETERNARIA FARMACEUTICA	248,41
502677929	1.925,00
SOLEVORA - SOCIEDADE HOTELEIRA S A	1.925,00
2014	**11.525,24**
504706322	11.525,24
ENTIDADE REGULADORA DOS SERVIÇOS DE AGUAS E RESIDUOS	11.525,24
2015	**5.516,97**
242568106	45,00
JOAO FILIPE CALADO GUERRA	45,00
259264059	60,00
DANIELA BALEIZAO	60,00
504706322	5.411,97
ENTIDADE REGULADORA DOS SERVIÇOS DE AGUAS E RESIDUOS	5.411,97
07010301	**39.370,65**
2015	**39.370,65**
501945326	39.370,65
RECUPEREVORA - SOC CONST CIVIL INSTAL ESPEC GESTAO LDA	39.370,65
07010305	**47.993,12**
2012	**10.227,62**
502307242	10.227,62
ECOCIAF - CONST CIVIL OBRAS PUBLICAS LDA	10.227,62
2015	**37.765,50**
504774697	37.765,50
JOAQUIM FERNANDES MARQUES E FILHO, SOCIEDADE ANONIMA	37.765,50
07010401	**61.947,13**
2013	**11.765,00**
504631080	11.765,00
BETONIT - ENGENHARIA CONSTRUCOES LDA	11.765,00
2014	**50.182,13**
500280908	5.140,47
TECNOVIA - SOC EMPREITADAS S A	5.140,47
501507930	19.044,00
INSTITUTO SUPERIOR TECNICO	19.044,00
504631080	25.997,66
BETONIT - ENGENHARIA CONSTRUCOES LDA	25.997,66
07010403	**98.196,64**
2015	**98.196,64**
501126910	98.196,64
OGB - OBRAS GERAIS DE BETAO, S.A.	98.196,64
07010404	**4.699,95**
2015	**4.699,95**
504065858	4.699,95
BERNARDINO SOUSA DIAS LDA	4.699,95
07010405	**1.082,40**
2013	**1.082,40**

507491599	1.082,40
CITY 21 - MOBILIARIO LDA.	1.082,40
07010406	**5.118,70**
2015	**5.118,70**
503850128	5.118,70
ECOFIRMA - GESTAO DO AMBIENTE, LDA	5.118,70
07010409	**11.981,96**
2015	**11.981,96**
502496878	11.981,96
CONSTRUCOES PRAGOSA, SA	11.981,96
07010499	**75,58**
2015	**75,58**
505070022	75,58
VECO JUNCAL - COM. MOBILIARIO URBANO E ILUMINACAO - UNIPESSOAL	75,58
070109	**24,46**
2015	**24,46**
503411302	24,46
NOV@BIT - INFORMATICA LDª	24,46
07011002	**55.078,66**
2014	**6.716,53**
980176506	6.716,53
NILFISK ADVANCE	6.716,53
2015	**48.362,13**
500030693	279,84
ARNALDO MATOS PEREIRA, LDA.	279,84
500216843	4.375,51
PHILIPS PORTUGUESA, S.A.	4.375,51
503193364	38.954,00
SIMOPECAS - PECAS E COMPONENTES PARA VIATURAS LIMPEZA URBAN	38.954,00
505001764	322,78
ELECTRO-REQUETIM - DISTRIBUICAO DE MATERIAL ELECTRICO S. A.	322,78
508126223	4.430,00
JOAQUIM ZITA- COMERCIO E REPRESENTACOES UNIPESSOAL LDA	4.430,00
070111	**1.224,10**
2015	**1.224,10**
505001764	846,24
ELECTRO-REQUETIM - DISTRIBUICAO DE MATERIAL ELECTRICO S. A.	846,24
507994205	377,86
POWERFUSION	377,86
070305	**42,40**
2015	**42,40**
506369137	42,40
CALEIDOSCOPIO - EDICAO E ARTES GRAFICAS SA.	42,40
08050102	**320.707,45**
2015	**320.707,45**
506778746	25.620,00
FREGUESIA DOS CANAVIAIS	25.620,00
506797619	24.610,95
FREGUESIA DE SAO BENTO DO MATO	24.610,95
506805395	13.767,09
FREGUESIA NOSSA SENHORA GRACA DO DIVOR	13.767,09
506840336	24.355,12
FREGUESIA DE NOSSA SENHORA DE MACHEDE	24.355,12
506886999	28.524,30
FREGUESIA DE SAO MIGUEL DE MACHEDE	28.524,30
509008950	19.001,70
JUNTA DE FREGUESIA DA TORRE DE COELHEIROS	19.001,70
510834868	33.528,96

UNIAO DE FREGUESIAS BACELO E SENHORA DA SAUDE	33.528,96
510836674	17.282,16
UNIAO DE FREGUESIAS DE EVORA (SE E S. PEDRO, S. MAMEDE, ST° ANTA	17.282,16
510837697	37.540,08
UNIAO DE FREGUESIAS DE MALAGUEIRA E HORTA DAS FIGUEIRAS	37.540,08
510838294	32.638,50
UNIAO DE FREGUESIAS DE Nª SRª DA TOUREGA E Nª SRª DE GUADALUPE	32.638,50
510839851	31.971,60
UNIAO DE FREGUESIAS DE SAO MANCOS E SAO VICENTE DO PIGEIRO	31.971,60
510839983	31.866,99
UNIAO DE FREGUESIAS DE S. SEBASTIAO E NªSRª DA BOA FE	31.866,99
080701	**2.025,43**
2012	**2.025,43**
501403221	2.025,43
CARITAS - ARQUIDIOCESANA DE EVORA PCR	2.025,43
Total Geral	**29.412.102,12**

Évora, janeiro de 2016

O Presidente da Câmara

Carlos Pinto de Sá

Município de Évora

DECLARAÇÃO DE RECEBIMENTOS EM ATRASO EXISTENTES A 31/12/2015

(alínea B) do nº1 do artigo 15º da LCPA)

Nos termos da alínea b), do nº 1, do artigo 15º da Lei nº 22/2015, de 17 de março (quarta alteração à Lei nº 8/2012, de 21 de fevereiro, que aprova as regras aplicáveis à assunção de compromissos e aos pagamentos em atraso das entidades públicas), declaro que todos os recebimentos em atraso, registados no sistema informático e contabilístico da Câmara Municipal de Évora, à data de 31 de dezembro de 2015, estão devidamente identificados na listagem anexa, sendo o seu valor global de 2.574.124,40€.

Évora, janeiro de 2015

O Presidente de Câmara

Carlos Pinto de Sá

(alínea b) do nº 1 do artigo 15º da LCPA)

IDENTIFICAÇÃO DO DOCUMENTO		CLIENTE / DEVEDOR		VALOR (€)	Nº de Registos	ECONÓMICA / NATUREZA
Ano	Número	NIF	Nome			
		IND_AGR	Publicidade	2.669,52 €	4	02020605
		IND_AGR	TAXAS DE PORTOS	10.754,37 €	107	040113
		IND_AGR	Mercados e Feiras	3.263,80 €	1	04012301
		IND_AGR	Loteamentos e Obras	437.435,70 €	302	04012302
		IND_AGR	Ocupação da Via Pública	1.952,86 €	3	04012303
		IND_AGR	ESTACIONAMENTO - LUGARES RESERVADOS	5.367,83 €	15	0401239904
		IND_AGR	OUTRAS	17.103,26 €	50	0401239999
		IND_AGR	JUROS DE MORA	37.489,69 €	730	040201
		IND_AGR	JUROS COMPENSATÓRIOS	3.180,80 €	14	040202
		IND_AGR	BENS DE DOMÍNIO PÚBLICO	337.121,61 €	69	051005
		IND_AGR	PRIVADAS	1.105,00 €	2	060102
		IND_AGR	PUBLICAÇÕES E IMPRESSOS	274,58 €	5	070103
		IND_AGR	BENS INUTILIZADOS	10.984,98 €	2	070105
		IND_AGR	AGUA	5.818,05 €	105	07011101
		IND_AGR	ALUGUER DE ESPAÇOS E EQUIPAMENTOS	25.275,49 €	41	070201
		IND_AGR	Turismo Sénior	3.112,50 €	1	0702080201
		IND_AGR	Outros	6.049,45 €	2	0702080299
		IND_AGR	Serviços Desportivos	1.689,16 €	3	07020804
		IND_AGR	Resíduos Sólidos	35.328,23 €	270	07020902
		IND_AGR	Transportes de pessoas e mercadorias	1.133,17 €	1	0702090303
		IND_AGR	Trabalhos por Conta de Particulares	145.180,50 €	701	07020904
		IND_AGR	Mercados e Feiras	2.582,25 €	5	07020906
		IND_AGR	Parques de Estacionamento	113.821,33 €	235	07020907
		IND_AGR	Outros	25.700,98 €	108	07020999
		IND_AGR	EDIFÍCIOS	117.040,63 €	204	070302
		IND_AGR	OUTRAS	218.803,44 €	985	070399
		IND_AGR	Indemn. p/estragos provocados p/outrém viatur	4.284,40 €	9	08019902
		IND_AGR	Diversas	112.184,79 €	93	08019999
		IND_AGR	SOCIEDADES E QUASE-SOCIEDADES NÃO FINAN(	76.350,14 €	101	090101
		IND_AGR	FAMÍLIAS	31.013,48 €	1	090110
		IND_AGR	REPOSIÇÕES NÃO ABATIDAS NOS PAGAMENTOS	445,67 €	2	150101
		IND_AGR	OUTRAS OPERAÇÕES DE TESOURARIA	264,80 €	1	1702
2006	625	504977229	PT PRIME TRADECOM S.A.	5.000,00 €	1	060102
2007	7694	507883470	SUBTRAI ONUS - CONSULTORIA FINANCEIRA LD	74.600,00 €	1	02020605
2011	225	500280908	TECNOVIA - SOC EMPREITADAS S A	6.802,02 €	1	07020999
2012	123	504840100	SPPTH - SOC PROM PROJ TURIST HOTEL LDA	5.809,00 €	1	04012302
2012	124	504840100	SPPTH - SOC PROM PROJ TURIST HOTEL LDA	5.810,00 €	1	04012302
2012	125	504840100	SPPTH - SOC PROM PROJ TURIST HOTEL LDA	5.809,00 €	1	04012302
2012	126	504840100	SPPTH - SOC PROM PROJ TURIST HOTEL LDA	5.810,00 €	1	04012302
2012	127	504840100	SPPTH - SOC PROM PROJ TURIST HOTEL LDA	5.808,26 €	1	04012302
2012	1543	501473459	FERNANDO ANTUNES DOURADO LDA	5.250,00 €	1	090101
2012	851	500710961	CHE - HABITEVORA C R L	31.793,00 €	1	04012302
2012	855	500710961	CHE - HABITEVORA C R L	31.794,00 €	1	04012302
2012	856	500710961	CHE - HABITEVORA C R L	31.793,00 €	1	04012302
2012	857	500710961	CHE - HABITEVORA C R L	31.794,00 €	1	04012302
2012	858	500710961	CHE - HABITEVORA C R L	31.793,00 €	1	04012302
2012	978	508031648	INACIO MARTINS - CONSTRUCOES LDA	9.230,00 €	1	04012302
2012	979	508031648	INACIO MARTINS - CONSTRUCOES LDA	9.229,00 €	1	04012302
2012	981	508031648	INACIO MARTINS - CONSTRUCOES LDA	9.230,00 €	1	04012302
2012	982	508031648	INACIO MARTINS - CONSTRUCOES LDA	9.228,32 €	1	04012302
2013	1499	507181506	PONTE DE SAO JOSE - PROMOCAO IMOBILIARIA	5.545,21 €	1	07020904
2013	40	510403239	ALEMPLAS RECICLA LDA	19.532,86 €	1	090101
2013	728	5204157N	LUIS CABELLO MUNOZ	5.881,56 €	1	07020907
2014	1490	600006441	DIRECAO GERAL DO TESOURO E FINANCAS	30.396,11 €	1	070302
2014	1491	600006441	DIRECAO GERAL DO TESOURO E FINANCAS	29.281,30 €	1	070302

2014	270	504878620	SITEE - SISTEMA INTEG TRANSP ESTAC EVORA E	7.529,27 €	1	07020999
2015	1508	504347560	CAE GLOBAL ACADEMY EVORA, S.A.	7.522,93 €	1	051005
2015	1792	504747843	NEW-STONES - COMERCIO E TRANSFORMACAO	5.381,25 €	1	070201
2015	2424	508706939	EXTRADIRECCIONAL, LDA	5.876,96 €	1	02020605
2015	2425	508706939	EXTRADIRECCIONAL, LDA	5.876,96 €	1	02020605
2015	2640	504347560	CAE GLOBAL ACADEMY EVORA, S.A.	7.522,93 €	1	051005
2015	2715	509683754	VILA GALE EVORA - INVESTIMENTOS TURISTICOS	83.103,00 €	1	04012302
2015	2716	509683754	VILA GALE EVORA - INVESTIMENTOS TURISTICOS	83.103,00 €	1	04012302
2015	2717	509683754	VILA GALE EVORA - INVESTIMENTOS TURISTICOS	83.103,00 €	1	04012302
2015	2718	509683754	VILA GALE EVORA - INVESTIMENTOS TURISTICOS	83.103,00 €	1	04012302
TOTAL				**2.574.124,40 €**	**4205**	

Évora, janeiro de 2015

O Presidente da Câmara

Carlos Pinto de Sá

Município de Évora

DECLARAÇÃO DE RECEBIMENTOS EM ATRASO EXISTENTES A 31/12/2015

DE GESTÃO DE CONSUMOS DE ÁGUA

(alínea B) do nº1 do artigo 15º da LCPA)

Nos termos da alínea b), do nº 1, do artigo 15º da Lei nº 22/2015, de 17 de março (quarta alteração à Lei nº 8/2012, de 21 de fevereiro, que aprova as regras aplicáveis à assunção de compromissos e aos pagamentos em atraso das entidades públicas), declaro que todos os recebimentos em atraso, relativos a gestão de consumos de água, registados no sistema informático CGI, à data de 31 de dezembro de 2015, têm um valor global total de 3.943.526,87 €.

VALORES AGREGADOS

Tipo de Cliente / Contrato	Valor
Associações / Instituições	258.333,14
Autarquias / Juntas e UF's	16.999,80
Comércio, Indústria, Serviços	1.293.221,89
Consumidores Domésticos	2.258.917,01
Estado	116.055,03
Valor Total	**3.943.526,87**

Évora, janeiro de 2016

O Presidente de Câmara

Carlos Pinto de Sá

Município de Évora

DECLARAÇÃO DE RECEBIMENTOS EM ATRASO EXISTENTES A 31/12/2015

(Nº 2 do artigo 17º do DL 127/2012, de 21/6)

Nos termos do número 2 do artigo 17º do Decreto-Lei nº127/2012, de 21 de junho, a Autoridade Tributária e Aduaneira disponibiliza no seu portal da internet o valor dos recebimentos em atraso, existentes em 31 de Dezembro 2015, referente às receitas fiscais do Município de Évora. Estes valores encontram-se declarados em conformidade com as regras estipuladas no número 1 do mesmo artigo.

ANO	IMPOSTO	NÚMERO DA NOTA DE COBRANÇA (DUC)	PAGAMENTOS E RECEBIMENTOS EM ATRASO (QUANTIA EXEQUENDA) *
2015	IMI	117113643120303	11.706,68
2015	IMI	Valores Agregados **	875.621,08
2015	IMI	117706317415703	4.200,19
2015	IMI	117613181304203	2.913,47
2015	IMI	117313656451803	8.924,10
2015	IMT	Valores Agregados **	50.715,45
2015	IMT	167912018407903	26.879,04
2015	IMT	167912006023503	7.632,96
2015	IMT	167904409943503	5.368,88
2015	IMT	167712016359803	35.224,66
2015	IMT	167711025525903	14.858,22
2015	IMT	167614000831603	16.386,70
2015	IMT	167613020951303	27.381,92
2015	IMT	167612013229403	7.671,68
2015	IMT	167610034466703	277.959,45
2015	IMT	167504409983003	6.534,20
2015	IMT	167411022915203	45.334,26
2015	IMT	167314000827903	12.988,32
2015	IMT	167307034639903	7.837,14
2015	IMT	167212022957703	120.118,50
2015	IMT	167212016352703	50.441,14
2015	IMT	167212006023403	8.599,56
2015	IMT	167111018461203	74.414,01
2015	IMT	167014042908039	409.054,93
2015	IMT	167011000170103	27.799,63
2015	IUC	Valores Agregados **	342.037,29
TOTAL			2.478.603,46

Évora, janeiro 2016

O Presidente de Câmara

Carlos Pinto de Sá